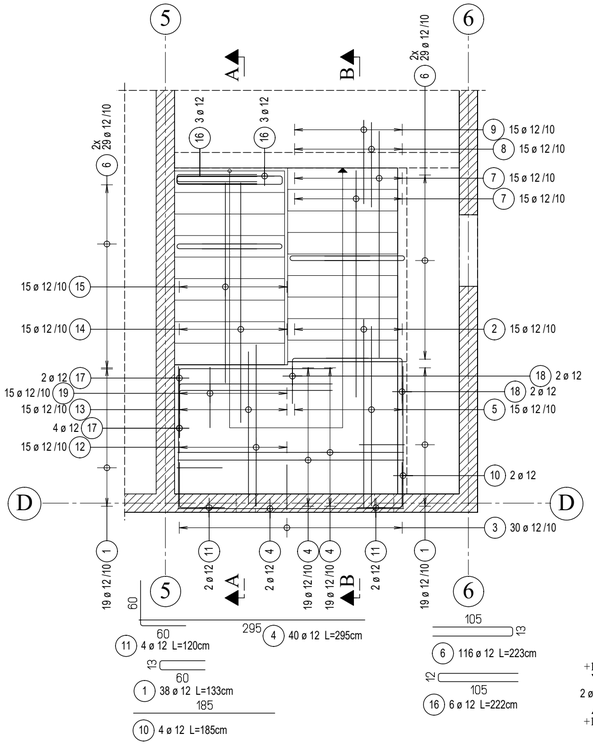

PRZEKRÓJ B-B

Skala 1:25

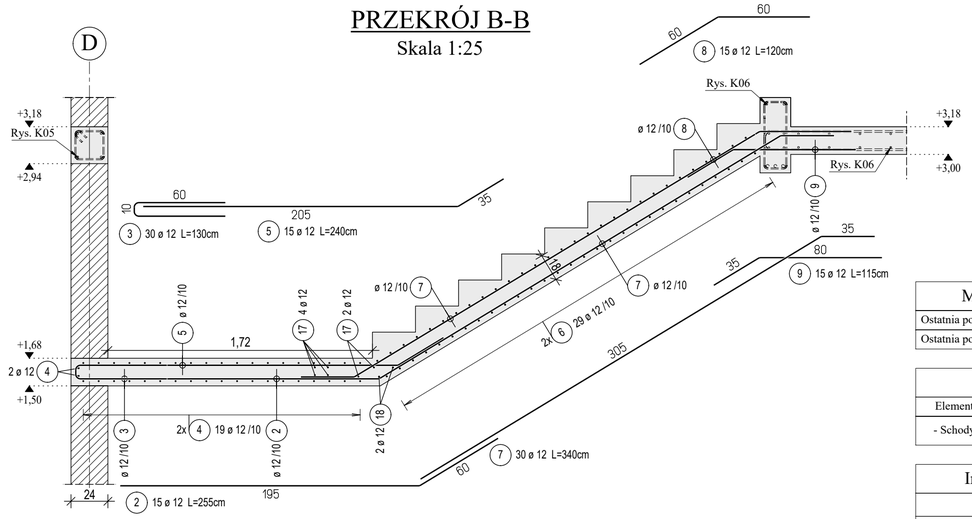

PRZEKRÓJ A-A

Skala 1:25

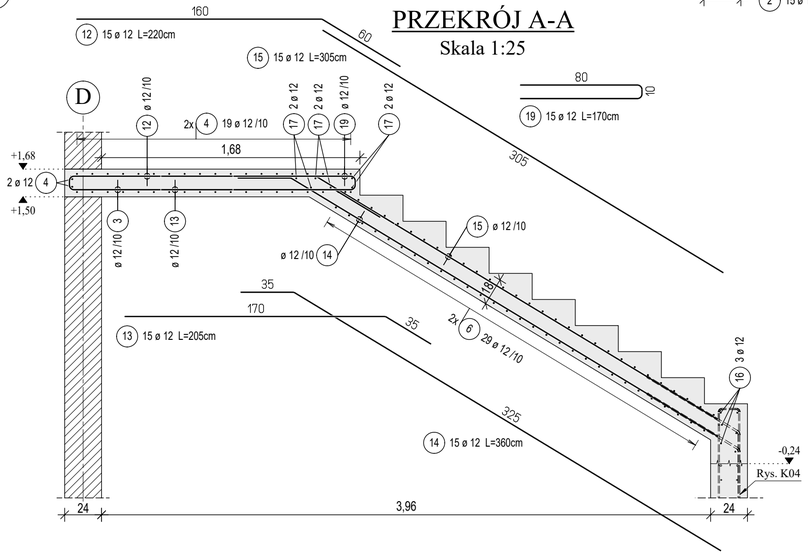

Lista prętów

Poz.	Szt.	Ø [mm]	Długość poj. [m]	Długość całkowita [m]	Masa [kg]
1	38	12	1.33	50.54	44.88
2	15	12	2.55	38.25	33.97
3	30	12	1.30	39.00	34.63
4	40	12	2.95	118.00	104.78
5	15	12	2.40	36.00	31.97
6	116	12	2.23	258.68	229.71
7	30	12	3.40	102.00	90.58
8	15	12	1.20	18.00	15.98
9	15	12	1.15	17.25	15.32
10	4	12	1.85	7.40	6.57
11	4	12	1.20	4.80	4.26
12	15	12	2.20	33.00	29.30
13	15	12	2.05	30.75	27.31
14	15	12	3.60	54.00	47.95
15	15	12	3.05	45.75	40.63
16	6	12	2.22	13.32	11.83
17	6	12	2.60	15.60	13.85
18	4	12	1.60	6.40	5.68
19	15	12	1.70	25.50	22.64

Masa całkowita [kg] : 811.84

Materiały budowlane (Jeśli nie zaznaczono inaczej)

Ostatnia pozycja pręta:	19	Pręty zbrojeniowe:	AIIIN (B500SP)
Ostatnia pozycja siatki:	-	Klasa wytrzymałości betonu:	C25/30

Otulina betonowa

Element	Klasa ekspozycji	Otulenie nominalne c_{nom}	Dodatek Δc_{dev}
- Schody	XC2	c_{nom} = 2.50 cm	- / 15

Instrukcja gięcia i układania prętów

Minimalna średnica gięcia D_{min}

Zagięcia prętów

Hak ukośny

Strzemię

Hak prosty

Hak zwykły

Otulina betonowa prostopadła do płaszczyzny gięcia	> 100 mm i > 7 Ø	D_{min} = 10 Ø
	> 50 mm i > 3 Ø	D_{min} = 15 Ø
	≤ 50 mm i ≤ 3 Ø	D_{min} = 20 Ø

D_{min} = 4 Ø dla Ø < 20 mm
D_{min} = 7 Ø dla Ø ≥ 20 mm

Legenda:

- Konstrukcja żelbetowa
- Konstrukcja murowana
- Konstrukcja piętro wyżej
- Przerwa robocza
- Konstrukcja prefabrykowana

wysokość z warstwami wykończeniowymi
wysokość bez warstw wykończeniowych

± 0,00 m = 164,35 m n.p.m

- Tx - Podest
- Sx - Słup
- Wx - Ściana żelbetowa
- BWx - Ściana murowana
- Px - Podciąg / Nadciąg
- Dx - Płyta stropowa
- Fx - Fundament
- Bx - Belka
- Kx - Wieniec

DK = Dolna krawędź płyty
GK = Górna krawędź płyty
P.M. = Pręty montażowe

Podciąg / Nadciąg

Nazwa projektu	BUDOWA BUDYNKU UŻYTECZNOŚCI PUBLICZNEJ Z NIEZBĘDNĄ INFRASTRUKTURĄ (PRZYŁĄCZEM WODY, KANALIZACJI SANITARNEJ I DESZCZOWEJ, ZBIORNIKIEM NA WODY OPADOWE, OŚWIETLENIEM TERENU ORAZ ZEWNĘTRZNYM ODCINKIEM INSTALACJI ELEKTRYCZNEJ DO PUNKTU POMIAROWEGO) W RAMACH ZADANIA PN. "BUDOWA MIESZKAŃ TRENINGOWYCH I WSPOMAGANYCH" NA CZĘŚCI DZIAŁKI NR 26/10, 26/74, 26/3 OBRĘB 6-W STALOWEJ WOLI		Orientacja
Tytuł rysunku	ZBROJENIE - SCHODY		Nr rysunku W08
Faza	Projekt wykonawczy - Konstrukcja		SKALA 1:100
Data	październik 2024		FORMAT 297x670
Inwestor	Gmina Stalowa Wola, ul. Wolność 7, 37-450 Stalowa Wola		
Branża	Imię i nazwisko	uprawnienia	podpis
Projektant (Br. konstrukcyjna)	mgr inż. Bartosz Sekulski	PDK/0224/PWOK/23	
Sprawdzający (Br. konstrukcyjna)	mgr inż. Mirosław Sekulski	PDK/0042/POOK/10	