RZUT PARTERU
-schemat oparcia konstrukcji stalowej
SKALA 1:50

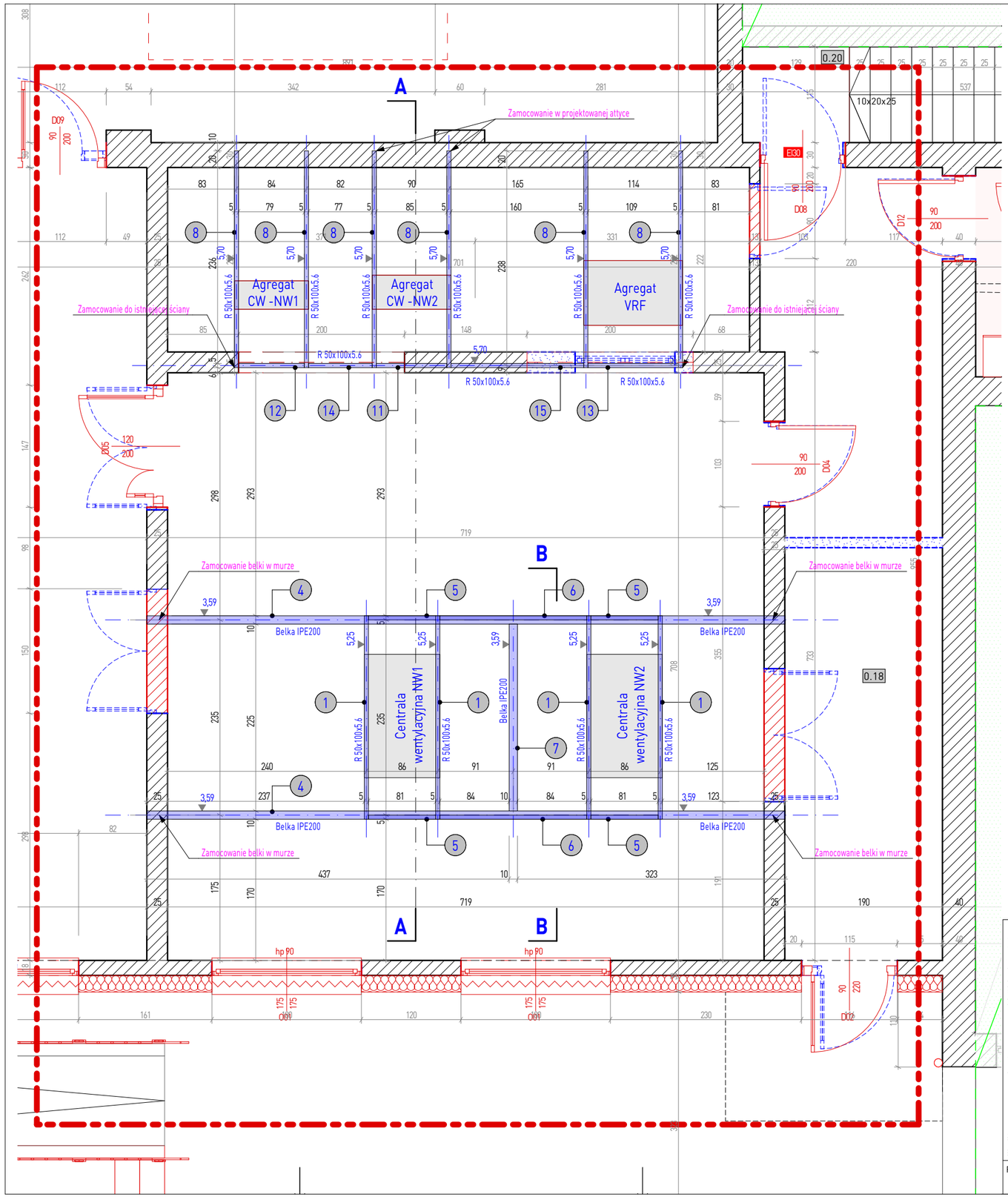

1. Rura stalowa prostokątna 50x100x5.6 mm, l=245cm, szt. 4
2. Blacha stalowa 320x320x8 mm, szt. 8
3. Rura stalowa prostokątna 50x100x5.6 mm, l=145cm, szt. 8
4. Kształtownik IPE200, l=769cm, szt. 8
5. Rura stalowa prostokątna50x100x5,6 mm, l=81cm
6. Rura stalowa prostokątna 50x100x5.6 mm, l=177cm, szt. 2
7. Kształtownik IPE200, l=225cm, szt. 1
8. Rura stalowa prostokątna 50x100x5,6 mm, l=261cm, szt. 6
9. Blacha stalowa 250x250x8 mm, szt. 6
10. Rura stalowa prostokątna 50x100x5,6 mm, l=70 cm, szt. 6
11. Rura stalowa prostokątna 50x100x5,6 mm, l=85 cm, szt. 1
12. Rura stalowa prostokątna 50x100x5,6 mm, l=79 cm, szt. 1
13. Rura stalowa prostokątna 50x100x5,6 mm, l=109 cm, szt. 1
14. Rura stalowa prostokątna 50x100x5,6 mm, l=77 cm, szt. 1
15. Rura stalowa prostokątna 50x100x5,6 mm, l=160 cm, szt. 1

stal: S235JR (St3S)
elektrody: EA 1.46

Wszelkie prawa zastrzeżone łącznie z prawem reprodukcji lub udostępnienia osobom trzecim tego rysunku lub jego części bez wyraźnego upoważnienia autora Biura Projektowego Draft (Dz.U. 24/1994 poz.83 art. 115-118)

Rewizje nr/data:	Temat rewizji - krótki opis:		
Jednostka Projektowa:	DRAFT ENGINEERS Sp. Z O.O. Ul. Krakowska 21 32-065 Krzeszowice www.biurodraft.com.pl e-mail:biuro@biurodraft.com.pl		
Nazwa Inwestora:	GMINA CHEŁMEK ul. Krakowska 11, 32-660 Chełmek		
Nazwa obiektu budowlanego:	Modernizacja Miejskiego Ośrodka Kultury, Sportu i Rekreacji w miejscowości Chełmek.		
Adres obiektu budowlanego:	ul. Plac Kilińskiego 3, 32-660 Chełmek	Nr działek inwestycji:	3195, 836/467
Branża:	konstrukcja	Stadium:	projekt wykonawczy
Nr projektu:	688/PA-K/10/2025		
Funkcja:	Imię i nazwisko:	Nr uprawnień i specjalizacja:	Podpis: / Data opracowania:
Projektant konstrukcji:	mgr inż. Damian Białas	upr. bud. nr MAP/0006/POOK/05 konstrukcyjno-budowlane bez ograniczeń	luty 2026
Sprawdzający konstrukcję:	inż. Rafał Dudek	upr. bud. nr 327/2002 konstrukcyjno-budowlane bez ograniczeń	
Rysunek opracowała: mgr inż. Tomasz Miler	Nazwa Rysunku:	Rzut parteru -schemat oparcja konstrukcji stalowej	Skala: 1:50 / Nr rys.: KS-01

PRZEKRÓJ A-A
SKALA 1:50

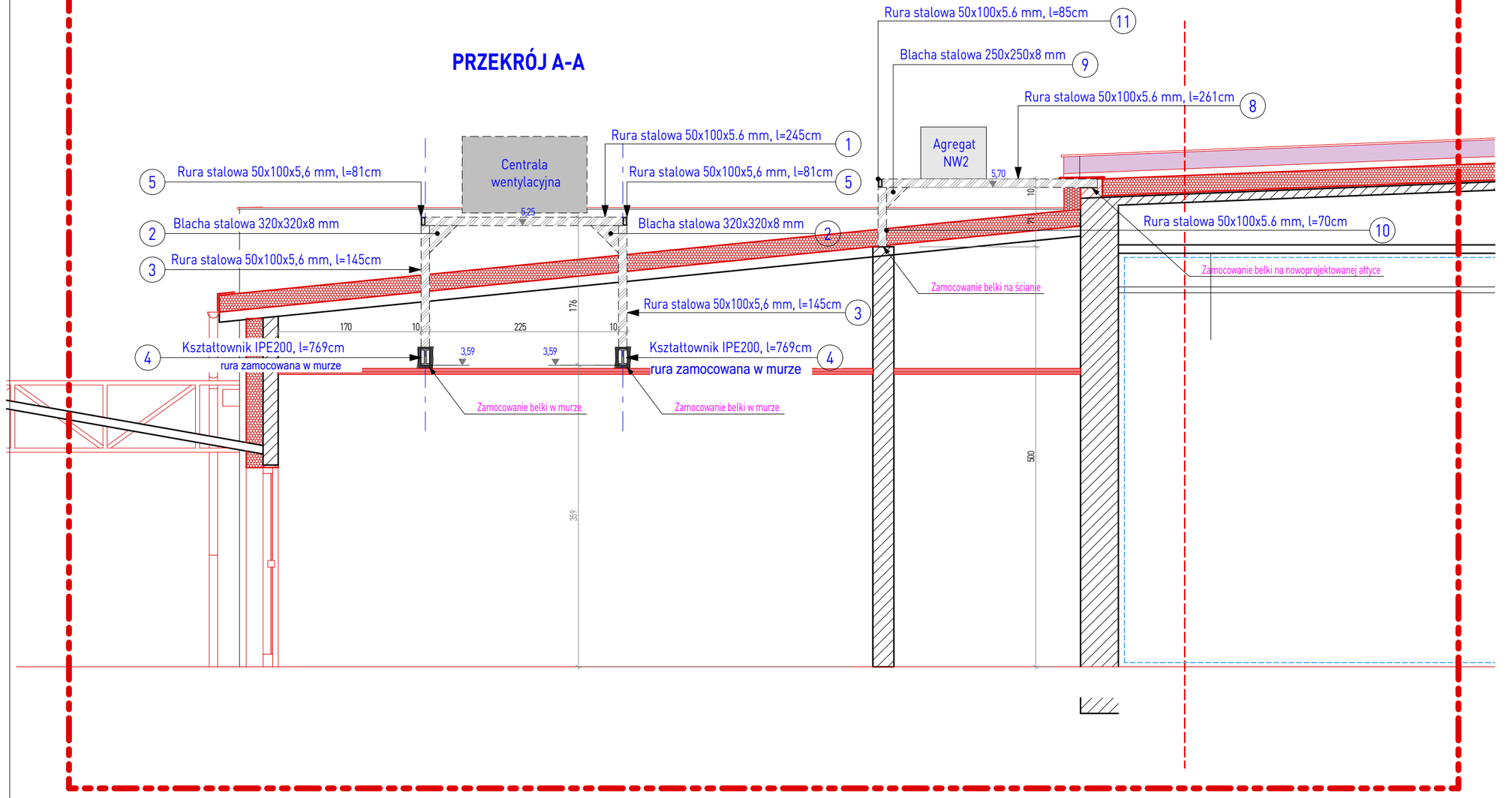

stal: S235JR (St3S)
elektrody: EA 1.46

1. Rura stalowa prostokątna 50x100x5.6 mm, l=245cm, szt. 4
2. Blacha stalowa 320x320x8 mm, szt. 8
3. Rura stalowa prostokątna 50x100x5.6 mm, l=145cm, szt. 8
4. Kształtownik IPE200, l=769cm, szt. 8
5. Rura stalowa prostokątna50x100x5,6 mm, l=81cm
6. Rura stalowa prostokątna 50x100x5.6 mm, l=177cm, szt. 2
7. Kształtownik IPE200, l=225cm, szt. 1
8. Rura stalowa prostokątna 50x100x5,6 mm, l=261cm, szt. 6
9. Blacha stalowa 250x250x8 mm, szt. 6
10. Rura stalowa prostokątna 50x100x5,6 mm, l=70 cm, szt. 6
11. Rura stalowa prostokątna 50x100x5,6 mm, l=85 cm, szt. 1
12. Rura stalowa prostokątna 50x100x5,6 mm, l=79 cm, szt. 1
13. Rura stalowa prostokątna 50x100x5,6 mm, l=109 cm, szt. 1
14. Rura stalowa prostokątna 50x100x5,6 mm, l=77 cm, szt. 1
15. Rura stalowa prostokątna 50x100x5,6 mm, l=160 cm, szt. 1

Wszelkie prawa zastrzeżone łącznie z prawem reprodukcji lub udostępnienia osobom trzecim tego rysunku lub jego części bez wyraźnego upoważnienia autora Biura Projektowego Draft (Dz.U. 24/1994 poz.83 art. 115-118)

Rewizje nr/data:	Temat rewizji - krótki opis:				
Jednostka Projektowa: / Nazwa Inwestora:	DRAFT ENGINEERS Sp. Z O.O. Ul. Krakowska 21 32-065 Krzeszowice www.biurodraft.com.pl e-mail:biuro@biurodraft.com.pl		GMINA CHEŁMEK ul. Krakowska 11, 32-660 Chełmek		
Nazwa obiektu budowlanego:	Modernizacja Miejskiego Ośrodka Kultury, Sportu i Rekreacji w miejscowości Chełmek.				
Adres obiektu budowlanego:	ul. Plac Kilińskiego 3, 32-660 Chełmek			Nr działek inwestycji: 3195, 836/467	
Branża:	konstrukcja	Stadium:	projekt wykonawczy	Nr projektu: 688/PA-K/10/2025	
Funkcja:	Imię i nazwisko:		Nr uprawnień i specjalizacja:	Podpis:	Data opracowania:
Projektant konstrukcji:	mgr inż. Damian Białas		upr. bud. nr MAP/0006/POOK/05 konstrukcyjno-budowlane bez ograniczeń		luty 2026
Sprawdzający konstrukcję:	inż. Rafał Dudek		upr. bud. nr 327/2002 konstrukcyjno-budowlane bez ograniczeń		
Rysunek opracowała: mgr inż. Tomasz Miler	Nazwa Rysunku:	PRZEKRÓJ A-A		Skala: 1:50	Nr rys.: KS-02

PRZEKRÓJ B-B
SKALA 1:50

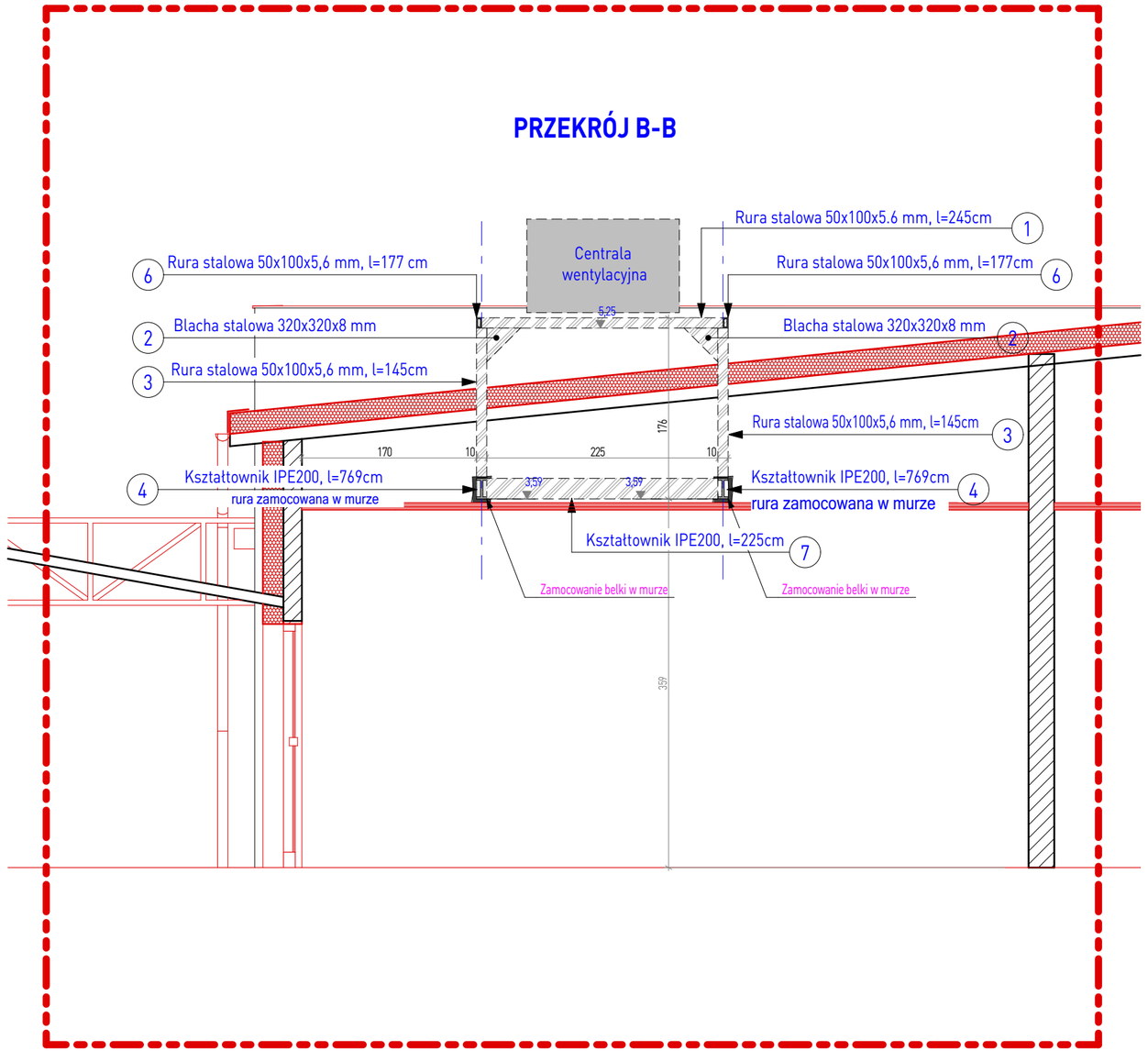

stal: S235JR (St3S)
elektrody: EA 1.46

1. Rura stalowa prostokątna 50x100x5.6 mm, l=245cm, szt. 4
2. Blacha stalowa 320x320x8 mm, szt. 8
3. Rura stalowa prostokątna 50x100x5.6 mm, l=145cm, szt. 8
4. Kształtownik IPE200, l=769cm, szt. 8
5. Rura stalowa prostokątna50x100x5,6 mm, l=81cm
6. Rura stalowa prostokątna 50x100x5.6 mm, l=177cm, szt. 2
7. Kształtownik IPE200, l=225cm, szt. 1
8. Rura stalowa prostokątna 50x100x5,6 mm, l=261cm, szt. 6
9. Blacha stalowa 250x250x8 mm, szt. 6
10. Rura stalowa prostokątna 50x100x5,6 mm, l=70 cm, szt. 6
11. Rura stalowa prostokątna 50x100x5,6 mm, l=85 cm, szt. 1
12. Rura stalowa prostokątna 50x100x5,6 mm, l=79 cm, szt. 1
13. Rura stalowa prostokątna 50x100x5,6 mm, l=109 cm, szt. 1
14. Rura stalowa prostokątna 50x100x5,6 mm, l=77 cm, szt. 1
15. Rura stalowa prostokątna 50x100x5,6 mm, l=160 cm, szt. 1

Wszelkie prawa zastrzeżone łącznie z prawem reprodukcji lub udostępnienia osobom trzecim tego rysunku lub jego części bez wyraźnego upoważnienia autora Biura Projektowego Draft (Dz.U. 24/1994 poz.83 art. 115-118)

Rewizje nr/data:	Temat rewizji - krótki opis:			
Jednostka Projektowa: / Nazwa Inwestora:	DRAFT ENGINEERS Sp. Z O.O. Ul. Krakowska 21 32-065 Krzeszowice www.biurodraft.com.pl e-mail:biuro@biurodraft.com.pl	GMINA CHEŁMEK ul. Krakowska 11, 32-660 Chełmek		
Nazwa obiektu budowlanego:	Modernizacja Miejskiego Ośrodka Kultury, Sportu i Rekreacji w miejscowości Chełmek.			
Adres obiektu budowlanego:	ul. Plac Kilińskiego 3, 32-660 Chełmek		Nr działek inwestycji:	3195, 836/467
Branża:	konstrukcja	Stadium: projekt wykonawczy	Nr projektu:	688/PA-K/10/2025
Funkcja:	Imię i nazwisko:	Nr uprawnień i specjalizacja:	Podpis:	Data opracowania:
Projektant konstrukcji:	mgr inż. Damian Białas	upr. bud. nr MAP/0006/POOK/05 konstrukcyjno-budowlane bez ograniczeń		luty 2026
Sprawdzający konstrukcję:	inż. Rafał Dudek	upr. bud. nr 327/2002 konstrukcyjno-budowlane bez ograniczeń		
Rysunek opracowała: mgr inż. Tomasz Miler	Nazwa Rysunku:	PRZEKRÓJ B-B	Skala: 1:50	Nr rys.: KS-03