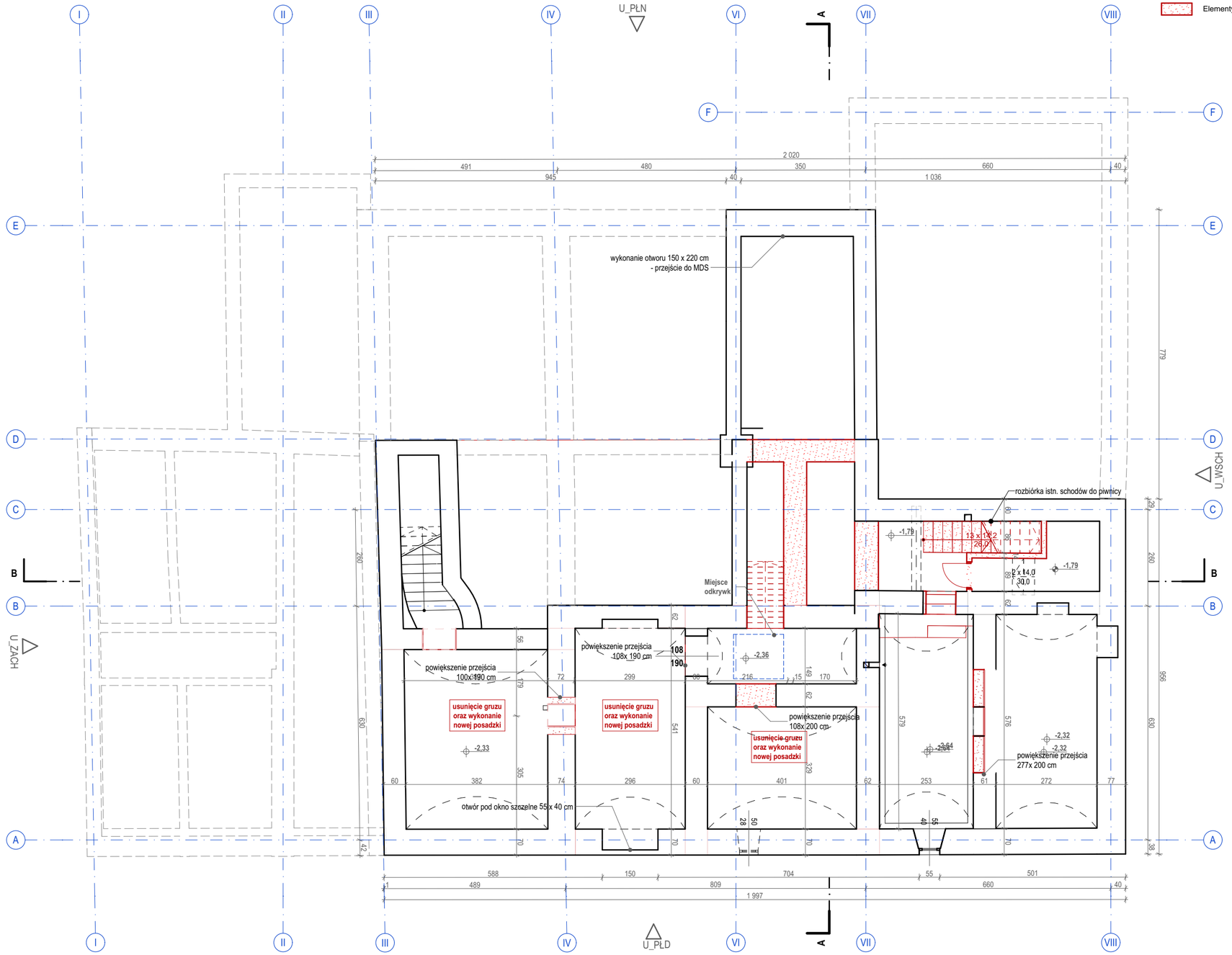

Uwagi ogólne:

- Poz. ±0.00 = +152,960 m n.p.m. i odpowiada poziomowi głównego wejścia do budynku;
- Wszystkie rysunki rozpatrywać łącznie z opisem;
- Wszystkie wymiary sprawdzić na budowie;
- Wszystkie prace związane z realizacją przedmiotowego zamierzenia inwestycyjnego należy wykonać zgodnie z obowiązującymi polskimi normami;
- Należy stosować materiały i rozwiązania podane w projekcie lub równorzędne;
- Wszystkie roboty należy wykonać w zgodzie z wiedzą techniczną i instrukcjami producentów, oraz sztuką budowlaną, pod nadzorem osoby uprawnionej do tego typu robót;
- Każdy zastosowany materiał, wraz ze sposobem montażu i kolorystyką należy zatwierdzić u Projektanta.

INWESTOR:
Gmina Baranów Sandomierski
ul. Gen. Leopolda Okulickiego 1, Baranów Sandomierski 39-450

JEDNOSTKA PROJEKTOWA:

HSA architektura
ul. Kazimierza Wielkiego 36/3,
30-074 Kraków
tel. +48 509 301 473
e-mail: biuro@hs-a.pl

PROJEKTANT:
dr inż. arch. Wojciech Sumlet
MPOIA/053/2011

PODPIS:

SPRAWDZAJĄCY:
mgr inż. arch. Tomasz Folwarski
MPOIA/031/2006

PODPIS:

ZESPÓŁ:
mgr inż. arch. Maciej Pitek
mgr inż. arch. Wiktoria Sendecka
mgr inż. arch. Marta Lichaczewska
mgr inż. arch. Michalina Hallmann
st. Katarzyna Gugała
st. Kornelia Kusion

NAZWA PROJEKTU:
Rozbudowa Urzędu Miasta i Gminy Baranów Sandomierski o miejsce ukrycia – etap I: Przebudowa układu komunikacyjnego Urzędu w celu skomunikowania z miejscem ukrycia oraz adaptacja pomieszczeń na magazyn OC.

ADRES OBIEKTU:
ul. Gen. Leopolda Okulickiego 1, 39-450 Baranów Sandomierski
1020/4; 1020/5; 1019/1; 1019/2; 1018/1; 1018/2; 1017
Baranów Sandomierski

NUMER PROJEKTU:
BRNA
FAZA PROJEKTU:
PTW
SKALA:
1:100
FORMAT PAPIERU:
500 x 297mm
DATA:
30.04.2026
NAZWA RYSUNKU:
Rzut Piętro -1 - rozbiórki

NUMER RYSUNKU:
BRNA-PTW-HSA-AA-B1-RZ-AR-12B1
WYDANIE:
REWIZJA:

Weryfikacja aktualności (QR):

Legenda

- Elementy istniejące
- Elementy rozbierane

Weryfikacja aktualności (QR):

Uwagi ogólne:

- Poz. ±0.00 = **+152,960** m n.p.m. i odpowiada poziomowi głównego wejścia do budynku;
- Wszystkie rysunki rozpatrywać łącznie z opisem;
- Wszystkie wymiary sprawdzić na budowie;
- Wszystkie prace związane z realizacją przedmiotowego zamierzenia inwestycyjnego należy wykonać zgodnie z obowiązującymi polskimi normami;
- Należy stosować materiały i rozwiązania podane w projekcie lub równorzędne;
- Wszystkie roboty należy wykonać w zgodzie z wiedzą techniczną i instrukcjami producentów, oraz sztuką budowlaną, pod nadzorem osoby uprawnionej do tego typu robót;
- Każdy zastosowany materiał, wraz ze sposobem montażu i kolorystyką należy zatwierdzić u Projektanta.

INWESTOR:
Gmina Baranów Sandomierski
ul. Gen. Leopolda Okulickiego 1, Baranów Sandomierski 39-450

JEDNOSTKA PROJEKTOWA:

HSA architektura
ul. Kazimierza Wielkiego 36/3,
30-074 Kraków
tel. +48 509 301 473
e-mail: biuro@hs-a.pl

PROJEKTANT:
dr inż. arch. Wojciech Sumlet
MPOIA/053/2011

PODPIS:

SPRAWDZAJĄCY:
mgr inż. arch. Tomasz Folwarski
MPOIA/031/2006

PODPIS:

ZESPÓŁ:
mgr inż. arch. Maciej Pitek
mgr inż. arch. Wiktoria Sendecka
mgr inż. arch. Marta Lichaczewska
mgr inż. arch. Michalina Hallmann
st. Katarzyna Gugała
st. Kornelia Kusion

NAZWA PROJEKTU:
Rozbudowa Urzędu Miasta i Gminy Baranów Sandomierski o miejsce ukrycia – etap I: Przebudowa układu komunikacyjnego Urzędu w celu skomunikowania z miejscem ukrycia oraz adaptacja pomieszczeń na magazyn OC.

ADRES OBIEKTU:
ul. Gen. Leopolda Okulickiego 1, 39-450 Baranów Sandomierski
1020/4; 1020/5; 1019/1; 1019/2; 1018/1; 1018/2; 1017
Baranów Sandomierski

NUMER PROJEKTU:
BRNA
FORMAT PAPIERU:
500 x 297mm
FAZA PROJEKTU:
PTW
DATA:
30.04.2026
SKALA:
1:100
NAZWA RYSUNKU:
Rzut Parter - rozbiórki

NUMER RYSUNKU:
BRNA-PTW-HSA-AA-00-RZ-AR-1200
WYDANIE:
REWIZJA:

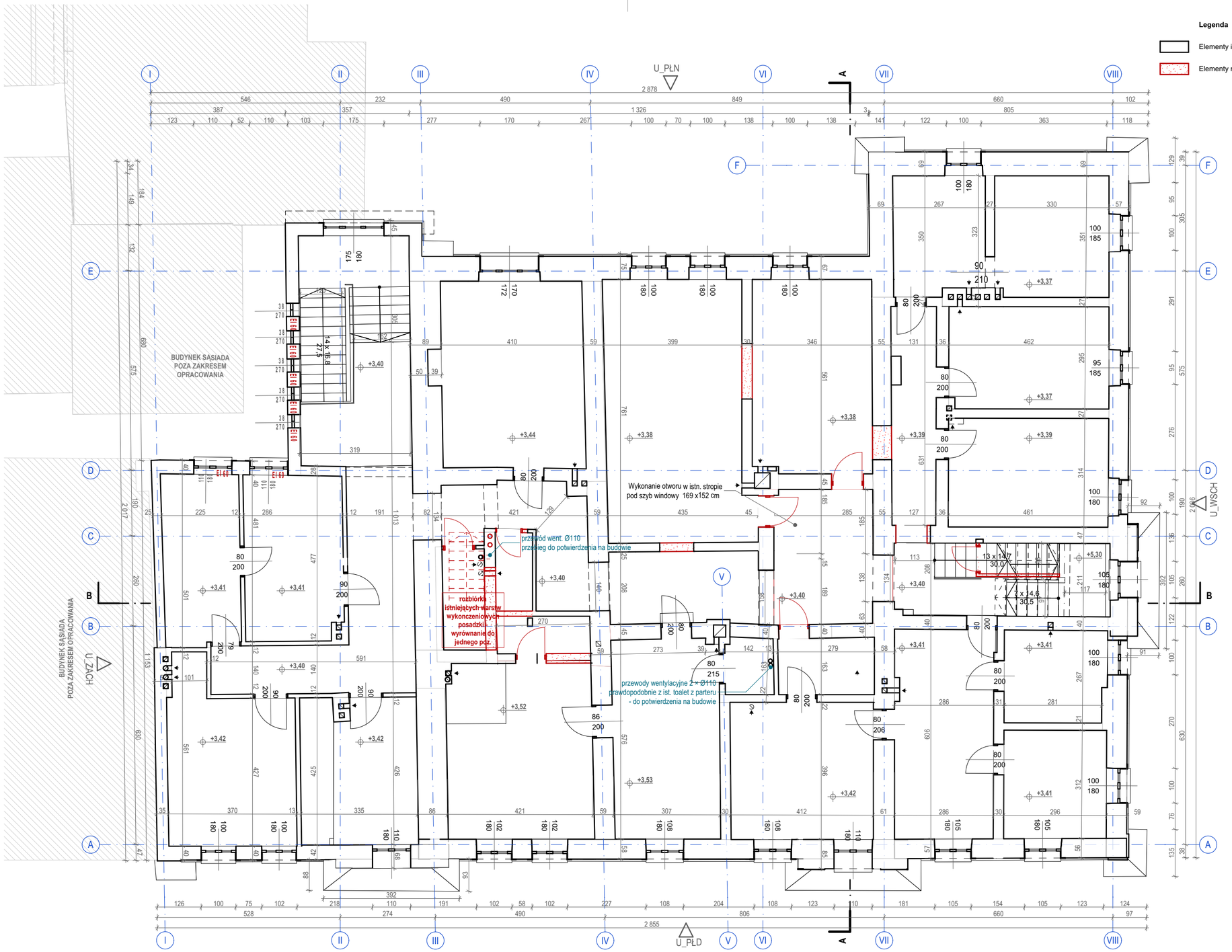

Weryfikacja aktualności (QR):

Uwagi ogólne:

- Poz. ±0.00 = +152,960 m n.p.m. i odpowiada poziomowi głównego wejścia do budynku;
- Wszystkie rysunki rozpatrywać łącznie z opisem;
- Wszystkie wymiary sprawdzić na budowie;
- Wszystkie prace związane z realizacją przedmiotowego zamierzenia inwestycyjnego należy wykonać zgodnie z obowiązującymi polskimi normami;
- Należy stosować materiały i rozwiązania podane w projekcie lub równorzędne;
- Wszystkie roboty należy wykonać w zgodzie z wiedzą techniczną i instrukcjami producentów, oraz sztuką budowlaną, pod nadzorem osoby uprawnionej do tego typu robót;
- Każdy zastosowany materiał, wraz ze sposobem montażu i kolorystyką należy zatwierdzić u Projektanta.

INWESTOR:
Gmina Baranów Sandomierski
ul. Gen. Leopolda Okulickiego 1, Baranów Sandomierski 39-450

JEDNOSTKA PROJEKTOWA:

HSA architektura
ul. Kazimierza Wielkiego 36/3,
30-074 Kraków
tel. +48 509 301 473
e-mail: biuro@hs-a.pl

PROJEKTANT:
dr inż. arch. Wojciech Sumlet
MPOIA/053/2011

PODPIS:

SPRAWDZAJĄCY:
mgr inż. arch. Tomasz Folwarski
MPOIA/031/2006

PODPIS:

ZESPÓŁ:
mgr inż. arch. Maciej Pitek
mgr inż. arch. Wiktoria Sendecka
mgr inż. arch. Marta Lichaczewska
mgr inż. arch. Michalina Hallmann
st. Katarzyna Gugała
st. Kornelia Kusion

NAZWA PROJEKTU:
Rozbudowa Urzędu Miasta i Gminy Baranów Sandomierski o miejsce ukrycia – etap I: Przebudowa układu komunikacyjnego Urzędu w celu skomunikowania z miejscem ukrycia oraz adaptacja pomieszczeń na magazyn OC.

ADRES OBIEKTU:
ul. Gen. Leopolda Okulickiego 1, 39-450 Baranów Sandomierski
1020/4; 1020/5; 1019/1; 1019/2; 1018/1; 1018/2; 1017
Baranów Sandomierski

NUMER PROJEKTU:
BRNA
FAZA PROJEKTU:
PTW
SKALA:
1:100
NAZWA RYSUNKU:
Rzut Piętro +1 - rozbiórki

FORMAT PAPIERU:
500 x 297mm
DATA:
30.04.2026

NUMER RYSUNKU:
BRNA-PTW-HSA-AA-01-RZ-AR-1201

WYDANIE:

REWIZJA:

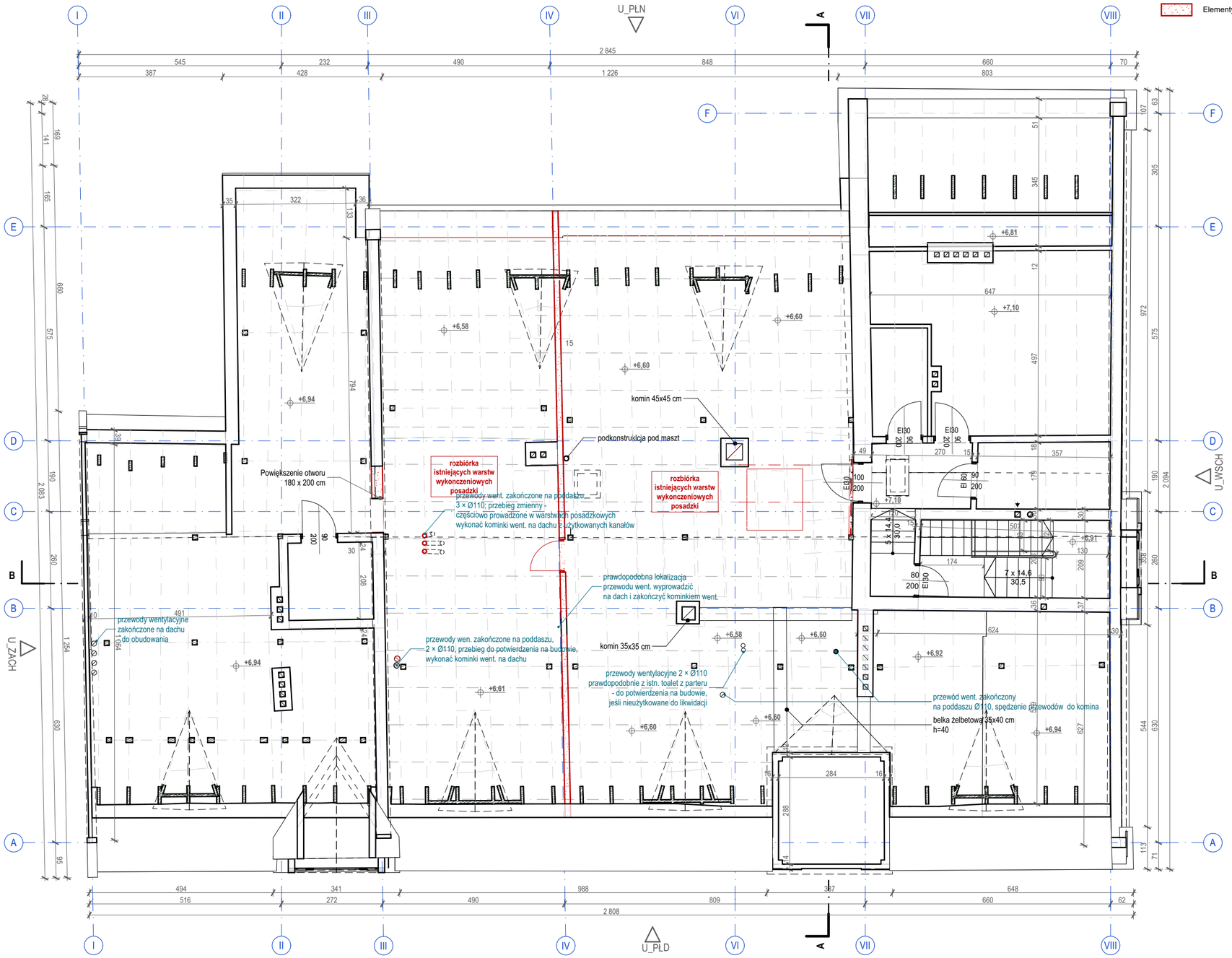

Legenda

Elementy istniejące

Elementy rozbierane

Weryfikacja aktualności (QR):

Uwagi ogólne:

- Poz. ±0.00 = +152,960 m n.p.m. i odpowiada poziomowi głównego wejścia do budynku;
- Wszystkie rysunki rozpatrywać łącznie z opisem;
- Wszystkie wymiary sprawdzić na budowie;
- Wszystkie prace związane z realizacją przedmiotowego zamierzenia inwestycyjnego należy wykonać zgodnie z obowiązującymi polskimi normami;
- Należy stosować materiały i rozwiązania podane w projekcie lub równorzędne;
- Wszystkie roboty należy wykonać w zgodzie z wiedzą techniczną i instrukcjami producentów, oraz sztuką budowlaną, pod nadzorem osoby uprawnionej do tego typu robót;
- Każdy zastosowany materiał, wraz ze sposobem montażu i kolorystyką należy zatwierdzić u Projektanta.

INWESTOR:
Gmina Baranów Sandomierski
ul. Gen. Leopolda Okulickiego 1, Baranów Sandomierski 39-450

JEDNOSTKA PROJEKTOWA:

HSA architektura
ul. Kazimierza Wielkiego 36/3,
30-074 Kraków
tel. +48 509 301 473
e-mail: biuro@hs-a.pl

PROJEKTANT:
dr inż. arch. Wojciech Sumlet
MPOIA/053/2011

PODPIS:

SPRAWDZAJĄCY:
mgr inż. arch. Tomasz Folwarski
MPOIA/031/2006

PODPIS:

ZESPÓŁ:
mgr inż. arch. Maciej Pitek
mgr inż. arch. Wiktoria Sendecka
mgr inż. arch. Marta Lichaczewska
mgr inż. arch. Michalina Hallmann
st. Katarzyna Gugała
st. Kornelia Kusion

NAZWA PROJEKTU:
Rozbudowa Urzędu Miasta i Gminy Baranów Sandomierski o miejsce ukrycia – etap I: Przebudowa układu komunikacyjnego Urzędu w celu skomunikowania z miejscem ukrycia oraz adaptacja pomieszczeń na magazyn OC.

ADRES OBIEKTU:
ul. Gen. Leopolda Okulickiego 1, 39-450 Baranów Sandomierski
1020/4; 1020/5; 1019/1; 1019/2; 1018/1; 1018/2; 1017
Baranów Sandomierski

NUMER PROJEKTU:
BRNA

FORMAT PAPIERU:
500 x 297mm

FAZA PROJEKTU:
PTW

DATA:
30.04.2026

SKALA:
1:100

NAZWA RYSUNKU:
Rzut Piętro +2 - rozbiórki

NUMER RYSUNKU:
BRNA-PTW-HSA-AA-02-RZ-AR-1202

WYDANIE:

REWIZJA:

Legenda

Elementy istniejące

Elementy rozbierane

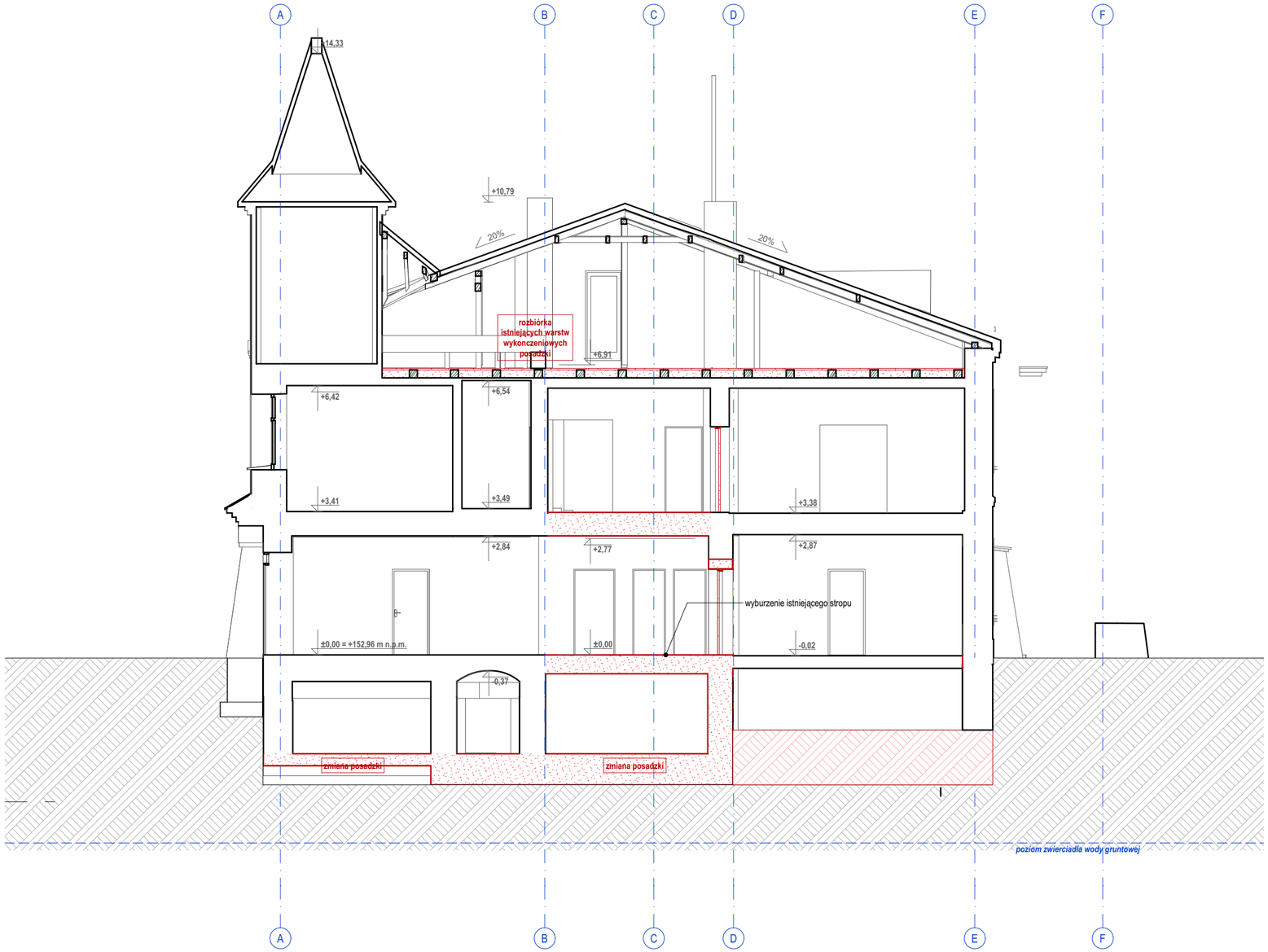

Weryfikacja aktualności (QR):

Uwagi ogólne:

- Poz. ±0.00 = +152,960 m n.p.m. i odpowiada poziomowi głównego wejścia do budynku;
- Wszystkie rysunki rozpatrywać łącznie z opisem;
- Wszystkie wymiary sprawdzić na budowie;
- Wszystkie prace związane z realizacją przedmiotowego zamierzenia inwestycyjnego należy wykonać zgodnie z obowiązującymi polskimi normami;
- Należy stosować materiały i rozwiązania podane w projekcie lub równorzędne;
- Wszystkie roboty należy wykonać w zgodzie z wiedzą techniczną i instrukcjami producentów, oraz sztuką budowlaną, pod nadzorem osoby uprawnionej do tego typu robót;
- Każdy zastosowany materiał, wraz ze sposobem montażu i kolorystyką należy zatwierdzić u Projektanta.

INWESTOR:
Gmina Baranów Sandomierski
ul. Gen. Leopolda Okulickiego 1, Baranów Sandomierski 39-450

JEDNOSTKA PROJEKTOWA:

HSA architektura
ul. Kazimierza Wielkiego 36/3,
30-074 Kraków
tel. +48 509 301 473
e-mail: biuro@hs-a.pl

PROJEKTANT:
dr inż. arch. Wojciech Sumlet
MPOIA/053/2011

PODPIS:

SPRAWDZAJĄCY:
mgr inż. arch. Tomasz Folwarski
MPOIA/031/2006

PODPIS:

ZESPÓŁ:
mgr inż. arch. Maciej Pitek
mgr inż. arch. Wiktoria Sendecka
mgr inż. arch. Marta Lichaczewska
mgr inż. arch. Michalina Hallmann
st. Katarzyna Gugała
st. Kornelia Kusion

NAZWA PROJEKTU:
Rozbudowa Urzędu Miasta i Gminy Baranów Sandomierski o miejsce ukrycia – etap I: Przebudowa układu komunikacyjnego Urzędu w celu skomunikowania z miejscem ukrycia oraz adaptacja pomieszczeń na magazyn OC.

ADRES OBIEKTU:
ul. Gen. Leopolda Okulickiego 1, 39-450 Baranów Sandomierski
1020/4; 1020/5; 1019/1; 1019/2; 1018/1; 1018/2; 1017
Baranów Sandomierski

NUMER PROJEKTU:
BRNA
FAZA PROJEKTU:
PTW
SKALA:
1:100
FORMAT PAPIERU:
500 x 297mm
DATA:
30.04.2026
NAZWA RYSUNKU:
Przekrój Poprzeczny AA - rozbiórki

NUMER RYSUNKU:
BRNA-PTW-HSA-AA-XX-PR-AR-3201
WYDANIE:
REWIZJA:

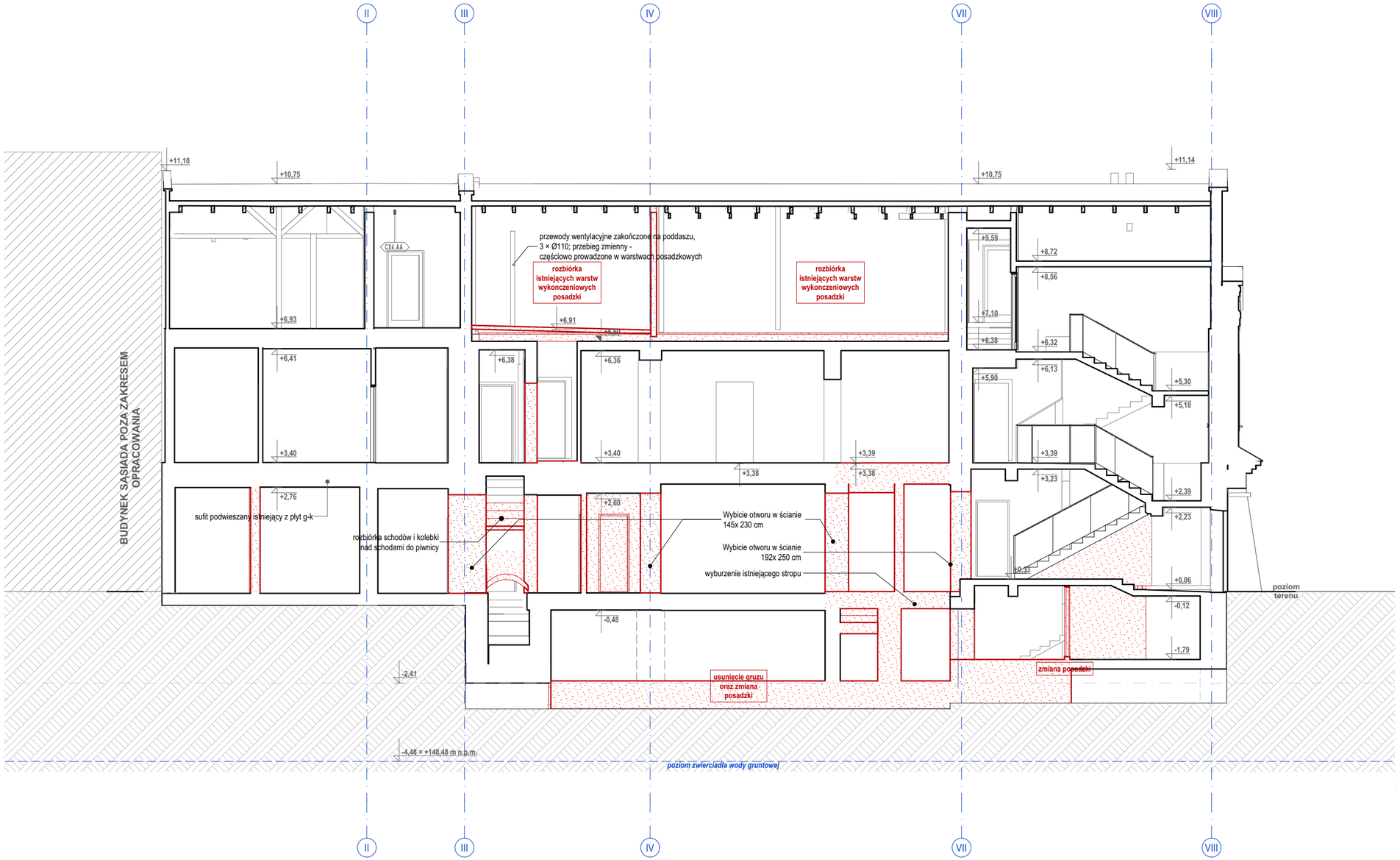

Legenda

- Elementy istniejące
- Elementy rozbierane

Weryfikacja aktualności (QR):

Uwagi ogólne:

- Poz. ±0.00 = +152,960 m n.p.m. i odpowiada poziomowi głównego wejścia do budynku;
- Wszystkie rysunki rozpatrywać łącznie z opisem;
- Wszystkie wymiary sprawdzić na budowie;
- Wszystkie prace związane z realizacją przedmiotowego zamierzenia inwestycyjnego należy wykonać zgodnie z obowiązującymi polskimi normami;
- Należy stosować materiały i rozwiązania podane w projekcie lub równorzędne;
- Wszystkie roboty należy wykonać w zgodzie z wiedzą techniczną i instrukcjami producentów, oraz sztuką budowlaną, pod nadzorem osoby uprawnionej do tego typu robót;
- Każdy zastosowany materiał, wraz ze sposobem montażu i kolorystyką należy zatwierdzić u Projektanta.

INWESTOR:
Gmina Baranów Sandomierski
ul. Gen. Leopolda Okulickiego 1, Baranów Sandomierski 39-450

JEDNOSTKA PROJEKTOWA:

HSA architektura
ul. Kazimierza Wielkiego 36/3,
30-074 Kraków
tel. +48 509 301 473
e-mail: biuro@hs-a.pl

PROJEKTANT:
dr inż. arch. Wojciech Sumlet
MPOIA/053/2011

PODPIS:

SPRAWDZAJĄCY:
mgr inż. arch. Tomasz Folwarski
MPOIA/031/2006

PODPIS:

ZESPÓŁ:
mgr inż. arch. Maciej Pitek
mgr inż. arch. Wiktoria Sendecka
mgr inż. arch. Marta Lichaczewska
mgr inż. arch. Michalina Hallmann
st. Katarzyna Gugała
st. Kornelia Kusion

NAZWA PROJEKTU:
Rozbudowa Urzędu Miasta i Gminy Baranów Sandomierski o miejsce ukrycia – etap I: Przebudowa układu komunikacyjnego Urzędu w celu skomunikowania z miejscem ukrycia oraz adaptacja pomieszczeń na magazyn OC.

ADRES OBIEKTU:
ul. Gen. Leopolda Okulickiego 1, 39-450 Baranów Sandomierski
1020/4; 1020/5; 1019/1; 1019/2; 1018/1; 1018/2; 1017
Baranów Sandomierski

NUMER PROJEKTU:
BRNA
FAZA PROJEKTU:
PTW
SKALA:
1:100
FORMAT PAPIERU:
500 x 297mm
DATA:
30.04.2026
NAZWA RYSUNKU:
Przekrój Podłużny BB - rozbiórki

NUMER RYSUNKU:
BRNA-PTW-HSA-AA-XX-PR-AR-3202
WYDANIE:
REWIZJA:

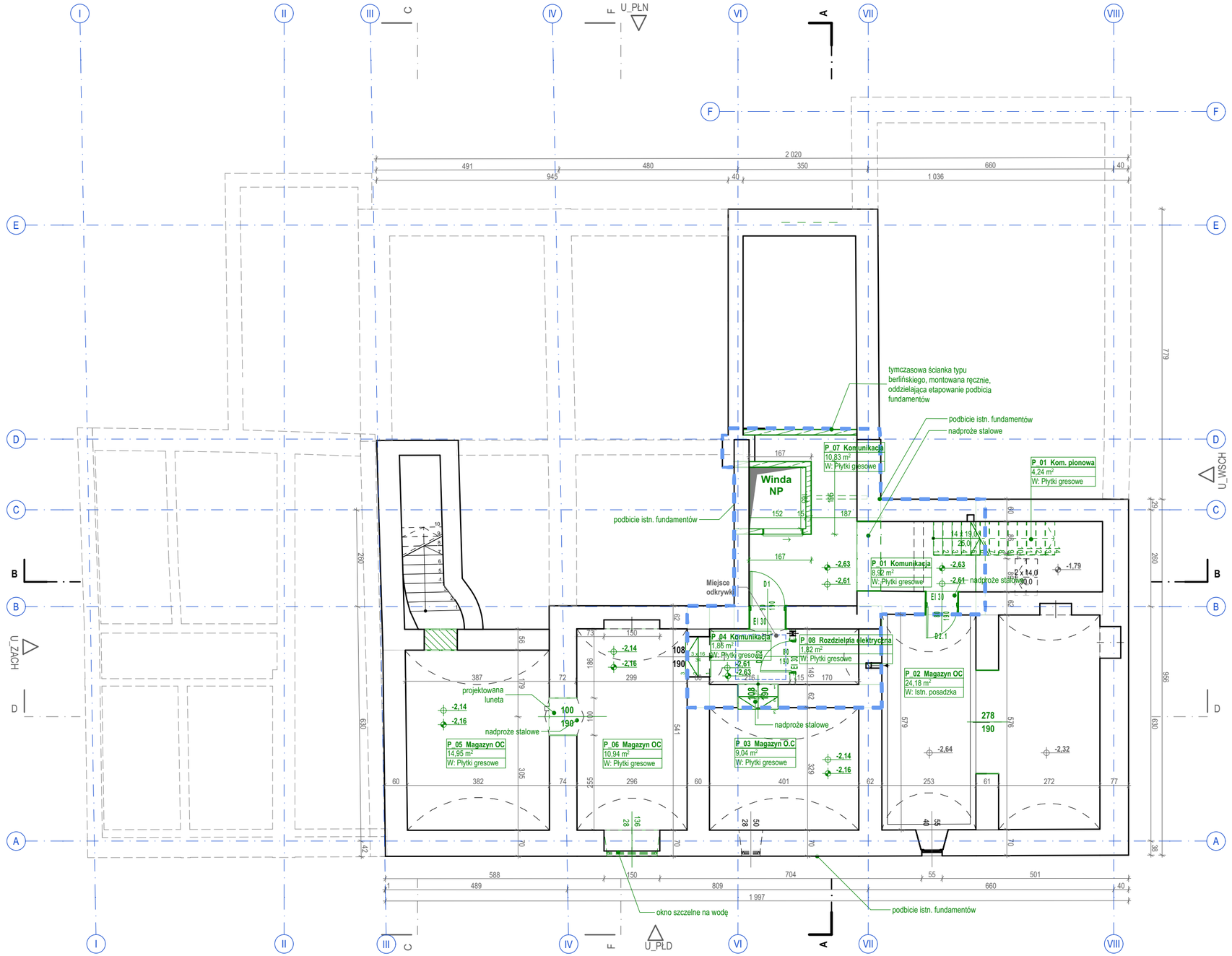

Zestawienie struktur warstwowych		
ID	**[cm]**	**Materiał budowlany**
CX4.AA - ocieplenie poddasza		
	12,0	Wełna mineralna
	10,0	Wełna mineralna
	6,0	Pustka powietrzna
	1,3	Płyta g -k
	1,3	Płyta g-k
CX4.AB - sufit podwieszany ppoż		
	1,3	Płyta ogniochronna
CX4.BB - obudowa 2xGK		
	1,3	Płyta g -k
	1,3	Płyta g-k
D.2 - ściana działowa murowana		
	15,0	Bloczki betonowe konstukcyjne
DH4.2A - ściana działowa 2x g-k		
	1,3	Płyta g-k
	1,3	Płyta g -k
	7,5	Izolacja akustyczna
	1,3	Płyta g-k
	1,3	Płyta g -k
DH4.2B - obudowa g-k		
	7,5	Izolacja akustyczna
	1,3	Płyta g-k
	1,3	Płyta g -k
DX4.0A - docieplenie wieży zegarowej		
	15,0	Izolacja akustyczna
	1,3	Płyta g-k
	1,3	Płyta g -k
DXO.CA obudowa geberitu		
	1,3	Płyta GK wodoodporna
	1,3	Płyta GK wodoodporna
FB1.1B podbicie fundamentów zewnętrzne		
	0,1	powłoka ochronna
	70,0	Żelbet gr od 40 do 77
	1,0	Hydroizolacja typu ciężkiego
FB1.1C ściana dociskowa		
	0,1	powłoka ochronna
	15,0	Żelbet monolityczny
GB1.5B - płyta denna		
	20,0	Żelbet monolityczny
PX0.BE posadzka piwnica		
	0,8	Płytki gresowe
	1,0	Wylewka samopoziomująca
	0,2	Izolacja przeciwwilgociowa
PX0.BF posadzka wykładzina dywanowa		
	0,5	Wkładzina
	3,0	Wylewka samopoziomująca
PX0.BG posadzka płytki gresowe		
	1,5	Płytki gresowe
	2,0	Wylewka samopoziomująca
SJ0.AA - strop żelbetowy na belkach stalowych		
	2,0	Płytki podłogowe gresowe
	2,0	Szlichta wyrównująca
	5,5	Żelbet monolityczny

Zestawienie powierzchni - piwnica				
Kond.	**ID**	**Nazwa strefy**	**Pow. [m2]**	**Wys. max. [cm]**
B1 - Kondygnacja -1				
	P_01	Kom. pionowa	4,24	273
	P_01	Komunikacja	8,92	273
	P_02	Magazyn OC	24,18	235
	P_03	Magazyn O.C	9,04	233
	P_04	Komunikacja	1,86	220
	P_05	Magazyn OC	14,95	235
	P_06	Magazyn OC	10,94	233
	P_07	Komunikacja	0,00	237
	P_07	Komunikacja	10,83	237
	P_08	Rozdzielnia elektryczna	0,00	250
	P_08	Rozdzielnia elektryczna	1,82	250
	PS_13	Korytarz	12,85	225
			99,63 m²	

Weryfikacja aktualności (QR):

Legenda

- Elementy istniejące
- Elementy projektowane
- Obrys zakresu podbicia istn. fundamentów

Uwagi ogólne:

- Poz. ±0.00 = **+152,960** m n.p.m. i odpowiada poziomowi głównego wejścia do budynku;
- Wszystkie rysunki rozpatrywać łącznie z opisem;
- Wszystkie wymiary sprawdzić na budowie;
- Wszystkie prace związane z realizacją przedmiotowego zamierzenia inwestycyjnego należy wykonać zgodnie z obowiązującymi polskimi normami;
- Należy stosować materiały i rozwiązania podane w projekcie lub równorzędne;
- Wszystkie roboty należy wykonać w zgodzie z wiedzą techniczną i instrukcjami producentów, oraz sztuką budowlaną, pod nadzorem osoby uprawnionej do tego typu robót;
- Każdy zastosowany materiał, wraz ze sposobem montażu i kolorystyką należy zatwierdzić u Projektanta.

INWESTOR:
Gmina Baranów Sandomierski
ul. Gen. Leopolda Okulickiego 1, Baranów Sandomierski 39-450

JEDNOSTKA PROJEKTOWA:

HSA architektura
ul. Kazimierza Wielkiego 36/3,
30-074 Kraków
tel. +48 509 301 473
e-mail: biuro@hs-a.pl

PROJEKTANT:
dr inż. arch. Wojciech Sumlet
MPOIA/053/2011

PODPIS:

SPRAWDZAJĄCY:
mgr inż. arch. Tomasz Folwarski
MPOIA/031/2006

PODPIS:

ZESPÓŁ:
mgr inż. arch. Maciej Pitek
mgr inż. arch. Wiktoria Sendecka
mgr inż. arch. Marta Lichaczewska
mgr inż. arch. Michalina Hallmann
st. Katarzyna Gugała
st. Kornelia Kusion

NAZWA PROJEKTU:
Rozbudowa Urzędu Miasta i Gminy Baranów Sandomierski o miejsce ukrycia – etap I: Przebudowa układu komunikacyjnego Urzędu w celu skomunikowania z miejscem ukrycia oraz adaptacja pomieszczeń na magazyn OC.

ADRES OBIEKTU:
ul. Gen. Leopolda Okulickiego 1, 39-450 Baranów Sandomierski
1020/4; 1020/5; 1019/1; 1019/2; 1018/1; 1018/2; 1017
Baranów Sandomierski

NUMER PROJEKTU:
BRNA
FAZA PROJEKTU:
PTW
SKALA:
1:100
NAZWA RYSUNKU:
Rzut Piętro -1

FORMAT PAPIERU:
500 x 297mm
DATA:
30.04.2026

NUMER RYSUNKU:
BRNA-PTW-HSA-AA-B1-RZ-AR-10B1

WYDANIE:

REWIZJA:

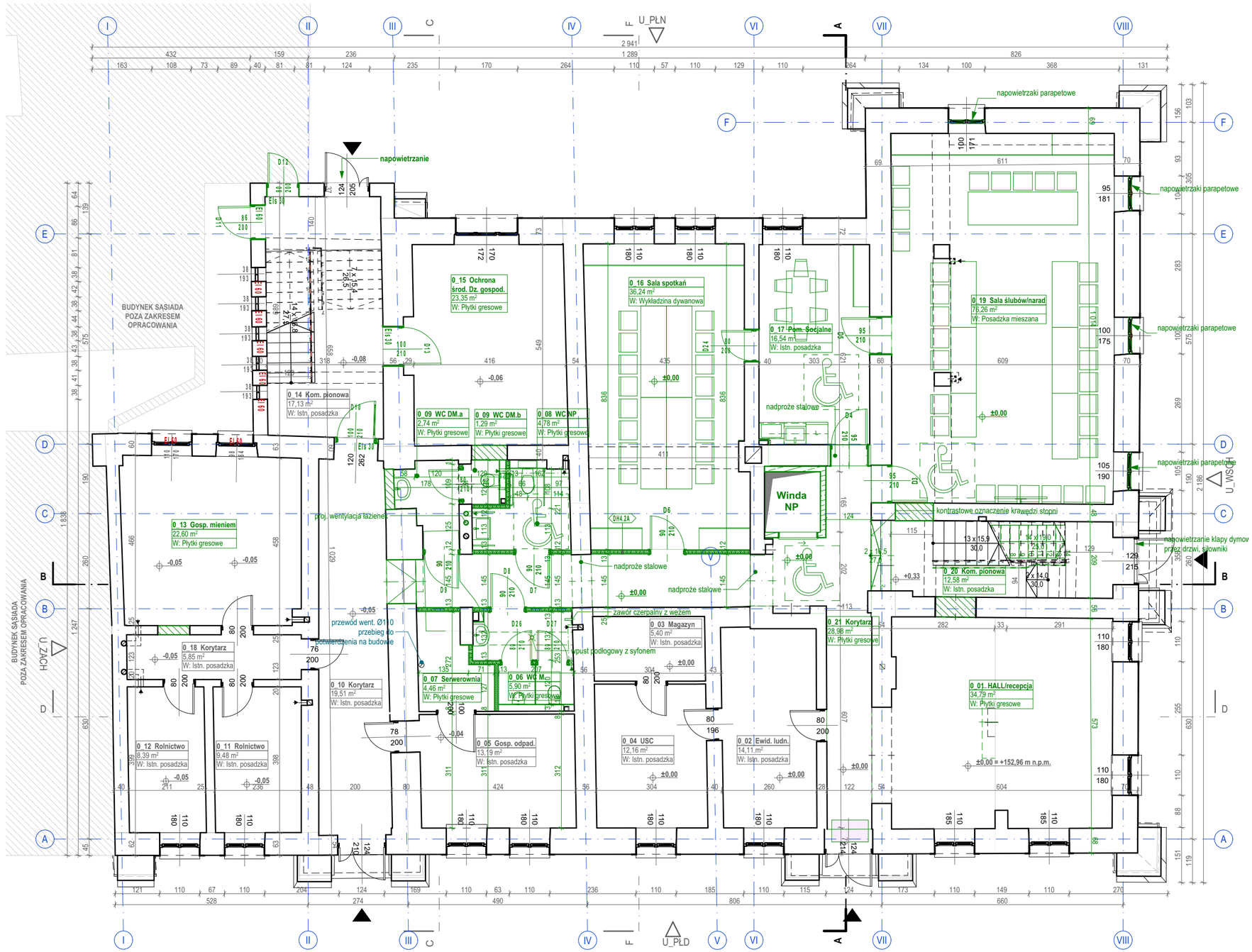

Zestawienie struktur warstwowych		
ID	**[cm]**	**Materiał budowlany**
CX4.AA - ocieplenie poddasza		
	12,0	Wełna mineralna
	10,0	Wełna mineralna
	6,0	Pustka powietrzna
	1,3	Płyta g -k
	1,3	Płyta g-k
CX4.AB - sufit podwieszany ppoż		
	1,3	Płyta ogniochronna
CX4.BB - obudowa 2xGK		
	1,3	Płyta g -k
	1,3	Płyta g-k
D.2 - ściana działowa murowana		
	15,0	Bloczki betonowe konstukcyjne
DH4.2A - ściana działowa 2x g-k		
	1,3	Płyta g-k
	1,3	Płyta g -k
	7,5	Izolacja akustyczna
	1,3	Płyta g-k
	1,3	Płyta g -k
DH4.2B - obudowa g-k		
	7,5	Izolacja akustyczna
	1,3	Płyta g-k
	1,3	Płyta g -k
DX4.0A - dociepienie wieży zegarowej		
	15,0	Izolacja akustyczna
	1,3	Płyta g-k
	1,3	Płyta g -k
DXO.CA obudowa geberitu		
	1,3	Płyta GK wodoodporna
	1,3	Płyta GK wodoodporna
FB1.1B podbicie fundamentów zewnętrzne		
	0,1	powłoka ochronna
	70,0	Żelbet gr od 40 do 77
	1,0	Hydroizolacja typu ciężkiego
FB1.1C ściana dociskowa		
	0,1	powłoka ochronna
	15,0	Żelbet monolityczny
GB1.5B - płyta denna		
	20,0	Żelbet monolityczny
PX0.BE posadzka piwnica		
	0,8	Płytki gresowe
	1,0	Wylewka samopoziomująca
	0,2	Izolacja przeciwwilgociowa
PX0.BF posadzka wykładzina dywanowa		
	0,5	Wkładzina
	3,0	Wylewka samopoziomująca
PX0.BG posadzka płytki gresowe		
	1,5	Płytki gresowe
	2,0	Wylewka samopoziomująca
SJ0.AA - strop żelbetowy na belkach stalowych		
	2,0	Płytki podłogowe gresowe
	2,0	Szlichta wyrównująca
	5,5	Żelbet monolityczny

Zestawienie powierzchni - parter				
Kond.	**ID**	**Nazwa strefy**	**Pow. [m2]**	**Wys. [cm]**
00 - Parter				
	0_01	HALL/recepcja	34,79	282
	0_02	Ewid. ludn.	14,11	281
	0_03	Magazyn	5,40	283
	0_04	USC	12,16	283
	0_05	Gosp. odpad.	13,19	292
	0_06	WC M.	5,90	289
	0_07	Serwerownia	4,46	308
	0_08	WC NP	4,78	258
	0_09	WC DM.a	2,74	308
	0_09	WC DM.b	1,29	308
	0_10	Korytarz	19,51	276
	0_11	Rolnictwo	9,48	279
	0_12	Rolnictwo	8,39	279
	0_13	Gosp. mieniem	22,60	279
	0_14	Kom. pionowa	17,13	345
	0_15	Ochrona środ. Dz. gospod.	23,35	289
	0_16	Sala spotkań	36,24	288
	0_17	Pom. Socjalne	16,54	289
	0_18	Korytarz	5,85	258
	0_19	Sala ślubów/ narad	76,26	306
	0_20	Kom. pionowa	12,58	580
	0_21	Korytarz	28,98	232
			375,73 m²	

Weryfikacja aktualności (QR):

Legenda

- Elementy istniejące
- Elementy projektowane
- Obrys zakresu podbicia istn. fundamentów
- Systemowa wycieraczka 100 x 60 cm

Uwagi ogólne:

- Poz. ±0.00 = **+152,960** m n.p.m. i odpowiada poziomowi głównego wejścia do budynku;
- Wszystkie rysunki rozpatrywać łącznie z opisem;
- Wszystkie wymiary sprawdzić na budowie;
- Wszystkie prace związane z realizacją przedmiotowego zamierzenia inwestycyjnego należy wykonać zgodnie z obowiązującymi polskimi normami;
- Należy stosować materiały i rozwiązania podane w projekcie lub równorzędne;
- Wszystkie roboty należy wykonać w zgodzie z wiedzą techniczną i instrukcjami producentów, oraz sztuką budowlaną, pod nadzorem osoby uprawnionej do tego typu robót;
- Każdy zastosowany materiał, wraz ze sposobem montażu i kolorystyką należy zatwierdzić u Projektanta.

INWESTOR:
Gmina Baranów Sandomierski
ul. Gen. Leopolda Okulickiego 1, Baranów Sandomierski 39-450

JEDNOSTKA PROJEKTOWA:

HSA architektura
ul. Kazimierza Wielkiego 36/3,
30-074 Kraków
tel. +48 509 301 473
e-mail: biuro@hs-a.pl

PROJEKTANT:
dr inż. arch. Wojciech Sumlet
MPOIA/053/2011

PODPIS:

SPRAWDZAJĄCY:
mgr inż. arch. Tomasz Folwarski
MPOIA/031/2006

PODPIS:

ZESPÓŁ:
mgr inż. arch. Maciej Pitek
mgr inż. arch. Wiktoria Sendecka
mgr inż. arch. Marta Lichaczewska
mgr inż. arch. Michalina Hallmann
st. Katarzyna Gugała
st. Kornelia Kusion

NAZWA PROJEKTU:
Rozbudowa Urzędu Miasta i Gminy Baranów Sandomierski o miejsce ukrycia – etap I: Przebudowa układu komunikacyjnego Urzędu w celu skomunikowania z miejscem ukrycia oraz adaptacja pomieszczeń na magazyn OC.

ADRES OBIEKTU:
ul. Gen. Leopolda Okulickiego 1, 39-450 Baranów Sandomierski
1020/4; 1020/5; 1019/1; 1019/2; 1018/1; 1018/2; 1017
Baranów Sandomierski

NUMER PROJEKTU:
BRNA
FAZA PROJEKTU:
PTW
SKALA:
1:100
NAZWA RYSUNKU:
Rzut Parter

FORMAT PAPIERU:
500 x 297mm
DATA:
30.04.2026

NUMER RYSUNKU:
BRNA-PTW-HSA-AA-00-RZ-AR-1000

WYDANIE:

REWIZJA:

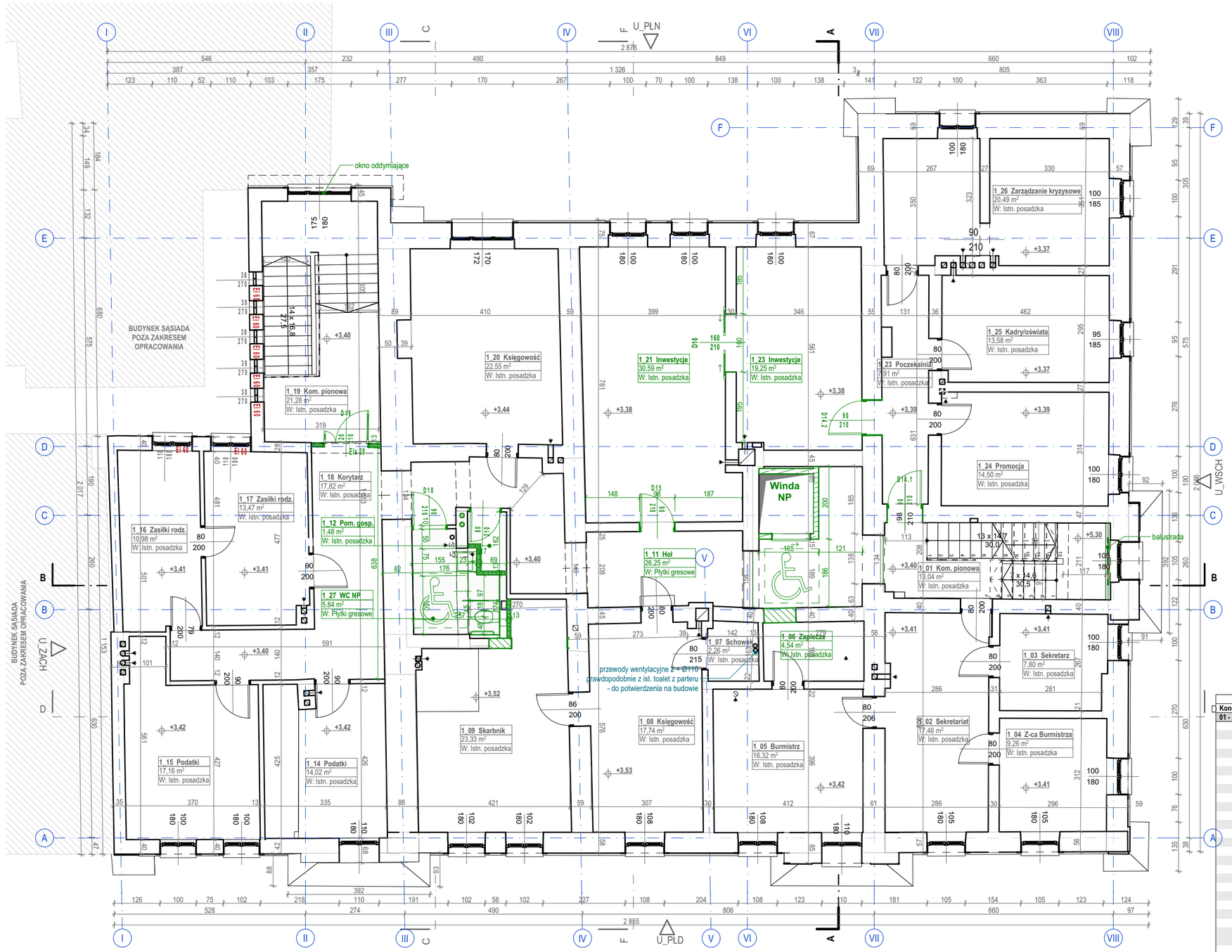

Zestawienie struktur warstwowych		
ID	**[cm]**	**Materiał budowlany**
CX4.AA - ocieplenie poddasza		
	12,0	Wełna mineralna
	10,0	Wełna mineralna
	6,0	Pustka powietrzna
	1,3	Płyta g -k
	1,3	Płyta g-k
CX4.AB - sufit podwieszany ppoż		
	1,3	Płyta ogniochronna
CX4.BB - obudowa 2xGK		
	1,3	Płyta g -k
	1,3	Płyta g-k
D.2 - ściana działowa murowana		
	15,0	Bloczki betonowe konstukcyjne
DH4.2A - ściana działowa 2x g-k		
	1,3	Płyta g-k
	1,3	Płyta g -k
	7,5	Izolacja akustyczna
	1,3	Płyta g-k
	1,3	Płyta g -k
DH4.2B - obudowa g-k		
	7,5	Izolacja akustyczna
	1,3	Płyta g-k
	1,3	Płyta g -k
DX4.0A - dociepienie wieży zegarowej		
	15,0	Izolacja akustyczna
	1,3	Płyta g-k
	1,3	Płyta g -k
DXO.CA obudowa geberitu		
	1,3	Płyta GK wodoodporna
	1,3	Płyta GK wodoodporna
FB1.1B podbicie fundamentów zewnętrzne		
	0,1	powłoka ochronna
	70,0	Żelbet gr od 40 do 77
	1,0	Hydroizolacja typu ciężkiego
FB1.1C ściana dociskowa		
	0,1	powłoka ochronna
	15,0	Żelbet monolityczny
GB1.5B - płyta denna		
	20,0	Żelbet monolityczny
PX0.BE posadzka piwnica		
	0,8	Płytki gresowe
	1,0	Wylewka samopoziomująca
	0,2	Izolacja przeciwwilgociowa
PX0.BF posadzka wykładzina dywanowa		
	0,5	Wkładzina
	3,0	Wylewka samopoziomująca
PX0.BG posadzka płytki gresowe		
	1,5	Płytki gresowe
	2,0	Wylewka samopoziomująca
SJ0.AA - strop żelbetowy na belkach stalowych		
	2,0	Płytki podłogowe gresowe
	2,0	Szlichta wyrównująca
	5,5	Żelbet monolityczny

Zestawienie powierzchni - kondygacja +1					
Kond.	**ID**	**Nazwa strefy**	**Pow. [m2]**	**Wys. [cm]**	**Objetość [m3]**
01 - Piętro +1					
	1_01	Kom. pionowa	13,04	851	35,23
	1_02	Sekretariat	17,46	301	52,38
	1_03	Sekretarz	7,80	296	23,09
	1_04	Z-ca Burmistrza	9,26	296	27,41
	1_05	Burmistrz	16,32	300	48,96
	1_06	Zaplecze	4,54	305	13,83
	1_07	Schowek	2,26	302	6,81
	1_08	Księgowość	17,74	286	50,74
	1_09	Skarbnik	23,33	316	69,16
	1_11	Hol	26,25	294	80,97
	1_12	Pom. gosp.	1,48	315	4,66
	1_14	Podatki	14,02	301	42,21
	1_15	Podatki	17,16	301	51,66
	1_16	Zasilki rodz.	10,98	302	33,15
	1_17	Zasilki rodz.	13,47	301	40,54
	1_18	Korytarz	17,82	303	54,00
	1_19	Kom. pionowa	21,28	650	79,55
	1_20	Księgowość	22,55	299	67,43
	1_21	Inwestycje	30,59	298	91,17
	1_23	Inwestycje	19,25	300	57,70
	1_23	Poczekalnia	7,91	290	22,95
	1_24	Promocja	14,50	297	43,06
	1_25	Kadry/oświata	13,58	299	40,53
	1_26	Zarządzanie kryzysowe	20,49	298	61,45
	1_27	WC NP	5,84	257	15,00
			368,92 m²		

Weryfikacja aktualności (QR):

Legenda

Elementy istniejące

Elementy projektowane

Uwagi ogólne:

- Poz. ±0.00 = **+152,960** m n.p.m. i odpowiada poziomowi głównego wejścia do budynku;
- Wszystkie rysunki rozpatrywać łącznie z opisem;
- Wszystkie wymiary sprawdzić na budowie;
- Wszystkie prace związane z realizacją przedmiotowego zamierzenia inwestycyjnego należy wykonać zgodnie z obowiązującymi polskimi normami;
- Należy stosować materiały i rozwiązania podane w projekcie lub równorzędne;
- Wszystkie roboty należy wykonać w zgodzie z wiedzą techniczną i instrukcjami producentów, oraz sztuką budowlaną, pod nadzorem osoby uprawnionej do tego typu robót;
- Każdy zastosowany materiał, wraz ze sposobem montażu i kolorystyką należy zatwierdzić u Projektanta.

INWESTOR:
Gmina Baranów Sandomierski
ul. Gen. Leopolda Okulickiego 1, Baranów Sandomierski 39-450

JEDNOSTKA PROJEKTOWA:

HSA architektura
ul. Kazimierza Wielkiego 36/3,
30-074 Kraków
tel. +48 509 301 473
e-mail: biuro@hs-a.pl

PROJEKTANT:
dr inż. arch. Wojciech Sumlet
MPOIA/053/2011

PODPIS:

SPRAWDZAJĄCY:
mgr inż. arch. Tomasz Folwarski
MPOIA/031/2006

PODPIS:

ZESPÓŁ:
mgr inż. arch. Maciej Pitek
mgr inż. arch. Wiktoria Sendecka
mgr inż. arch. Marta Lichaczewska
mgr inż. arch. Michalina Hallmann
mgr Katarzyna Gugała
st. Kornelia Kusion

NAZWA PROJEKTU:
Rozbudowa Urzędu Miasta i Gminy Baranów Sandomierski o ...sce ukrycia – etap I: Przebudowa układu komunikacyjnego Urzędu w celu skomunikowania z miejscem ukrycia oraz ...tacja pomieszczeń na magazyn OC.

ADRES OBIEKTU:
...en. Leopolda Okulickiego 1, 39-450 Baranów Sandomierski
1020/4; 1020/5; 1019/1; 1019/2; 1018/1; 1018/2; 1017
...nów Sandomierski

...R PROJEKTU:
BRNA

...PROJEKTU:
PTW

...A:
1:100

...A RYSUNKU:
Rzut Piętro +1

FORMAT PAPIERU:
500 x 297mm
DATA:
30.04.2026

NUMER RYSUNKU:
BRNA-PTW-HSA-AA-01-RZ-AR-1001

WYDANIE:

REWIZJA:

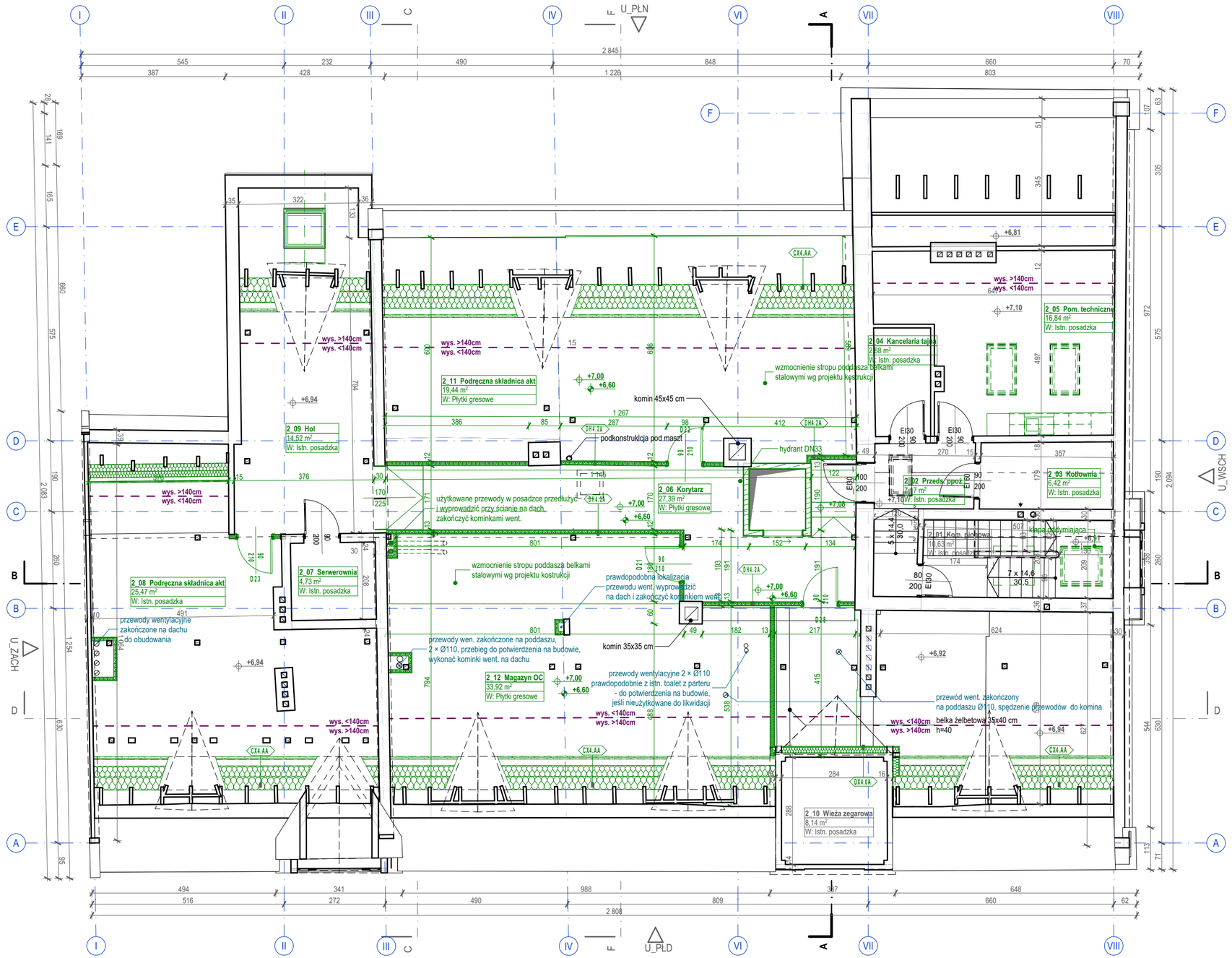

Zestawienie struktur warstwowych		
ID	**[cm]**	**Materiał budowlany**
CX4.AA - ocieplenie poddasza		
	12,0	Wełna mineralna
	10,0	Wełna mineralna
	6,0	Pustka powietrzna
	1,3	Płyta g -k
	1,3	Płyta g-k
CX4.AB - sufit podwieszany ppoż		
	1,3	Płyta ogniochronna
CX4.BB - obudowa 2xGK		
	1,3	Płyta g -k
	1,3	Płyta g-k
D.2 - ściana działowa murowana		
	15,0	Bloczki betonowe konstrukcyjne
DH4.2A - ściana działowa 2x g-k		
	1,3	Płyta g-k
	1,3	Płyta g -k
	7,5	Izolacja akustyczna
	1,3	Płyta g-k
	1,3	Płyta g -k
DH4.2B - obudowa g-k		
	7,5	Izolacja akustyczna
	1,3	Płyta g-k
	1,3	Płyta g -k
DX4.0A - docieplenie wieży zegarowej		
	15,0	Izolacja akustyczna
	1,3	Płyta g-k
	1,3	Płyta g -k
DXO.CA obudowa geberitu		
	1,3	Płyta GK wodoodporna
	1,3	Płyta GK wodoodporna
FB1.1B podbicie fundamentów zewnętrzne		
	0,1	powłoka ochronna
	70,0	Żelbet gr od 40 do 77
	1,0	Hydroizolacja typu ciężkiego
FB1.1C ściana dociskowa		
	0,1	powłoka ochronna
	15,0	Żelbet monolityczny
GB1.5B - płyta denna		
	20,0	Żelbet monolityczny
PX0.BE posadzka piwnica		
	0,8	Płytki gresowe
	1,0	Wylewka samopoziomująca
	0,2	Izolacja przeciwwilgociowa
PX0.BF posadzka wykładzina dywanowa		
	0,5	Wkładzina
	3,0	Wylewka samopoziomująca
PX0.BG posadzka płytki gresowe		
	1,5	Płytki gresowe
	2,0	Wylewka samopoziomująca
SJ0.AA - strop żelbetowy na belkach stalowych		
	2,0	Płytki podłogowe gresowe
	2,0	Szlichta wyrównująca
	5,5	Żelbet monolityczny

Zestawienie powierzchni - poddasze				
Kond.	**ID**	**Nazwa strefy**	**Pow. [m2]**	**Wys max. [cm]**
02 - Piętro +2				
	2_01	Kom. pionowa	10,63	410
	2_02	Przeds. ppoż.	7,17	372
	2_03	Kotłownia	6,42	348
	2_04	Kancelaria tajna	2,88	297
	2_05	Pom. techniczne	16,84	250
	2_06	Korytarz	27,39	404
	2_07	Serwerownia	4,73	372
	2_08	Podręczna składnica akt	25,47	381
	2_09	Hol	14,52	381
	2_10	Wieża zegarowa	8,14	374
	2_11	Podręczna składnica akt	19,44	404
	2_12	Magazyn OC	33,92	409
			177,55 m²	

Weryfikacja aktualności (QR):

Legenda

Elementy istniejące

Elementy projektowane

Uwagi ogólne:

- Poz. ±0.00 = **+152,960** m n.p.m. i odpowiada poziomowi głównego wejścia do budynku;
- Wszystkie rysunki rozpatrywać łącznie z opisem;
- Wszystkie wymiary sprawdzić na budowie;
- Wszystkie prace związane z realizacją przedmiotowego zamierzenia inwestycyjnego należy wykonać zgodnie z obowiązującymi polskimi normami;
- Należy stosować materiały i rozwiązania podane w projekcie lub równorzędne;
- Wszystkie roboty należy wykonać w zgodzie z wiedzą techniczną i instrukcjami producentów, oraz sztuką budowlaną, pod nadzorem osoby uprawnionej do tego typu robót;
- Każdy zastosowany materiał, wraz ze sposobem montażu i kolorystyką należy zatwierdzić u Projektanta.

INWESTOR:
Gmina Baranów Sandomierski
ul. Gen. Leopolda Okulickiego 1, Baranów Sandomierski 39-450

JEDNOSTKA PROJEKTOWA:

HSA architektura
ul. Kazimierza Wielkiego 36/3,
30-074 Kraków
tel. +48 509 301 473
e-mail: biuro@hs-a.pl

PROJEKTANT:
dr inż. arch. Wojciech Sumlet
MPOIA/053/2011

PODPIS:

SPRAWDZAJĄCY:
mgr inż. arch. Tomasz Folwarski
MPOIA/031/2006

PODPIS:

ZESPÓŁ:
mgr inż. arch. Maciej Pitek
mgr inż. arch. Wiktoria Sendecka
mgr inż. arch. Marta Lichaczewska
mgr inż. arch. Michalina Hallmann
st. Katarzyna Gugała
st. Kornelia Kusion

NAZWA PROJEKTU:
Rozbudowa Urzędu Miasta i Gminy Baranów Sandomierski o miejsce ukrycia – etap I: Przebudowa układu komunikacyjnego Urzędu w celu skomunikowania z miejscem ukrycia oraz adaptacja pomieszczeń na magazyn OC.

ADRES OBIEKTU:
ul. Gen. Leopolda Okulickiego 1, 39-450 Baranów Sandomierski
1020/4; 1020/5; 1019/1; 1019/2; 1018/1; 1018/2; 1017
Baranów Sandomierski

NUMER PROJEKTU:
BRNA
FAZA PROJEKTU:
PTW
SKALA:
1:100
FORMAT PAPIERU:
500 x 297mm
DATA:
30.04.2026
NAZWA RYSUNKU:
Rzut Piętro +2

NUMER RYSUNKU:
BRNA-PTW-HSA-AA-02-RZ-AR-1002
WYDANIE:
REWIZJA:

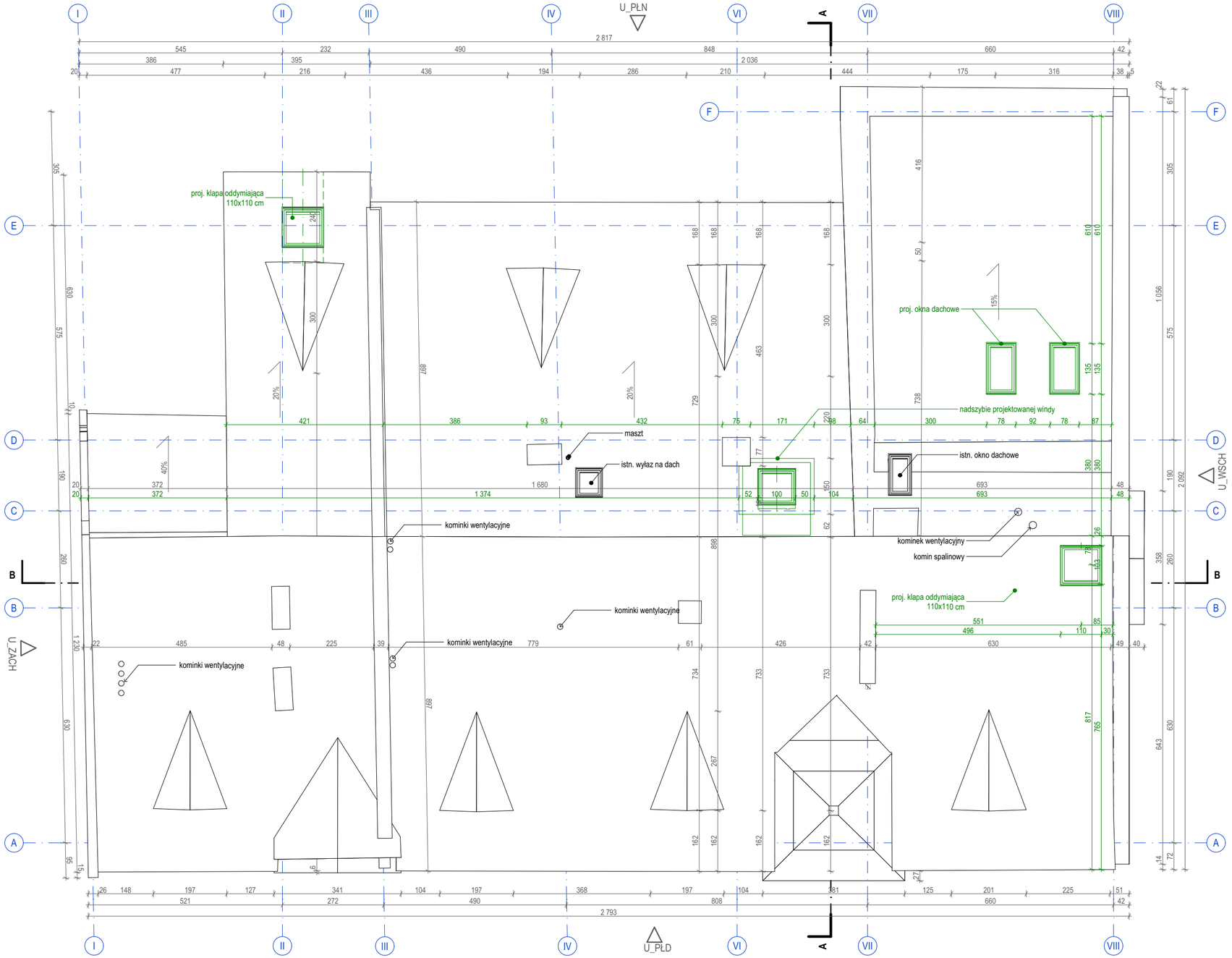

Weryfikacja aktualności (QR):

Legenda

Elementy istniejące

Elementy projektowane

Uwagi ogólne:

- Poz. ±0.00 = **+152,960** m n.p.m. i odpowiada poziomowi głównego wejścia do budynku;
- Wszystkie rysunki rozpatrywać łącznie z opisem;
- Wszystkie wymiary sprawdzić na budowie;
- Wszystkie prace związane z realizacją przedmiotowego zamierzenia inwestycyjnego należy wykonać zgodnie z obowiązującymi polskimi normami;
- Należy stosować materiały i rozwiązania podane w projekcie lub równorzędne;
- Wszystkie roboty należy wykonać w zgodzie z wiedzą techniczną i instrukcjami producentów, oraz sztuką budowlaną, pod nadzorem osoby uprawnionej do tego typu robót;
- Każdy zastosowany materiał, wraz ze sposobem montażu i kolorystyką należy zatwierdzić u Projektanta.

INWESTOR:
Gmina Baranów Sandomierski
ul. Gen. Leopolda Okulickiego 1, Baranów Sandomierski 39-450

JEDNOSTKA PROJEKTOWA:

HSA architektura
ul. Kazimierza Wielkiego 36/3,
30-074 Kraków
tel. +48 509 301 473
e-mail: biuro@hs-a.pl

PROJEKTANT:
dr inż. arch. Wojciech Sumlet
MPOIA/053/2011

PODPIS:

SPRAWDZAJĄCY:
mgr inż. arch. Tomasz Folwarski
MPOIA/031/2006

PODPIS:

ZESPÓŁ:
mgr inż. arch. Maciej Pitek
mgr inż. arch. Wiktoria Sendecka
mgr inż. arch. Marta Lichaczewska
mgr inż. arch. Michalina Hallmann
st. Katarzyna Gugała
st. Kornelia Kusion

NAZWA PROJEKTU:
Rozbudowa Urzędu Miasta i Gminy Baranów Sandomierski o miejsce ukrycia – etap I: Przebudowa układu komunikacyjnego Urzędu w celu skomunikowania z miejscem ukrycia oraz adaptacja pomieszczeń na magazyn OC.

ADRES OBIEKTU:
ul. Gen. Leopolda Okulickiego 1, 39-450 Baranów Sandomierski
1020/4; 1020/5; 1019/1; 1019/2; 1018/1; 1018/2; 1017
Baranów Sandomierski

NUMER PROJEKTU:
BRNA
FAZA PROJEKTU:
PTW
SKALA:
1:100
FORMAT PAPIERU:
500 x 297mm
DATA:
30.04.2026
NAZWA RYSUNKU:
Rzut dachu

NUMER RYSUNKU:
BRNA-PTW-HSA-AA-03-RZ-AR-1003
WYDANIE:
REWIZJA:

LEGENDA - POSADZKI

- P.01.A - płytki gresowe duze na korytarze, pomieszczenia
- P.01.B - płytki gresowe małe, do łazienek
- P.01.C - płytki gresowe, techniczne
- P.02 - wykładzina dywanowa
- P.03.A - systemowa wycieraczka wbudowana
- P.03.B - Faktura ostrzegawcza dla osób z niepełnosprawnościami - betonowa płyta integracyjna ostrzegawcza
- P.03.C - Faktura ostrzegawcza dla osób z niepełnosprawnościami - mata kompozytowa z guzkami w kontrastującym kolorze do posadzki
- P.04 - parkiet drewniany
- P.05.A i P.05.B - płytki z linoleum naturalnego - wykończenie także ścian do wys. 100 cm powyżej poziomu posadzki

LEGENDA - ŚCIANY

- S.A.1 - płytki do łazienek
- S.B.1 - farba do korytarzy - lamperia odporna na plamy
- S.B.2 - farba, lamperia do biur, pokoi
- S.C.2 - tapeta ozdobna
- S.C.1 - impregnacja istniejącego podłoża
- Tabliczki informacyjne dotykowe dla wszystkich pomieszczeń formatu A4 wykonane z kompozytu gr. min. 3.2 mm. Tabliczki wykonane metodą grawerowania, kolor tła matowy szary oznaczenia czarne.

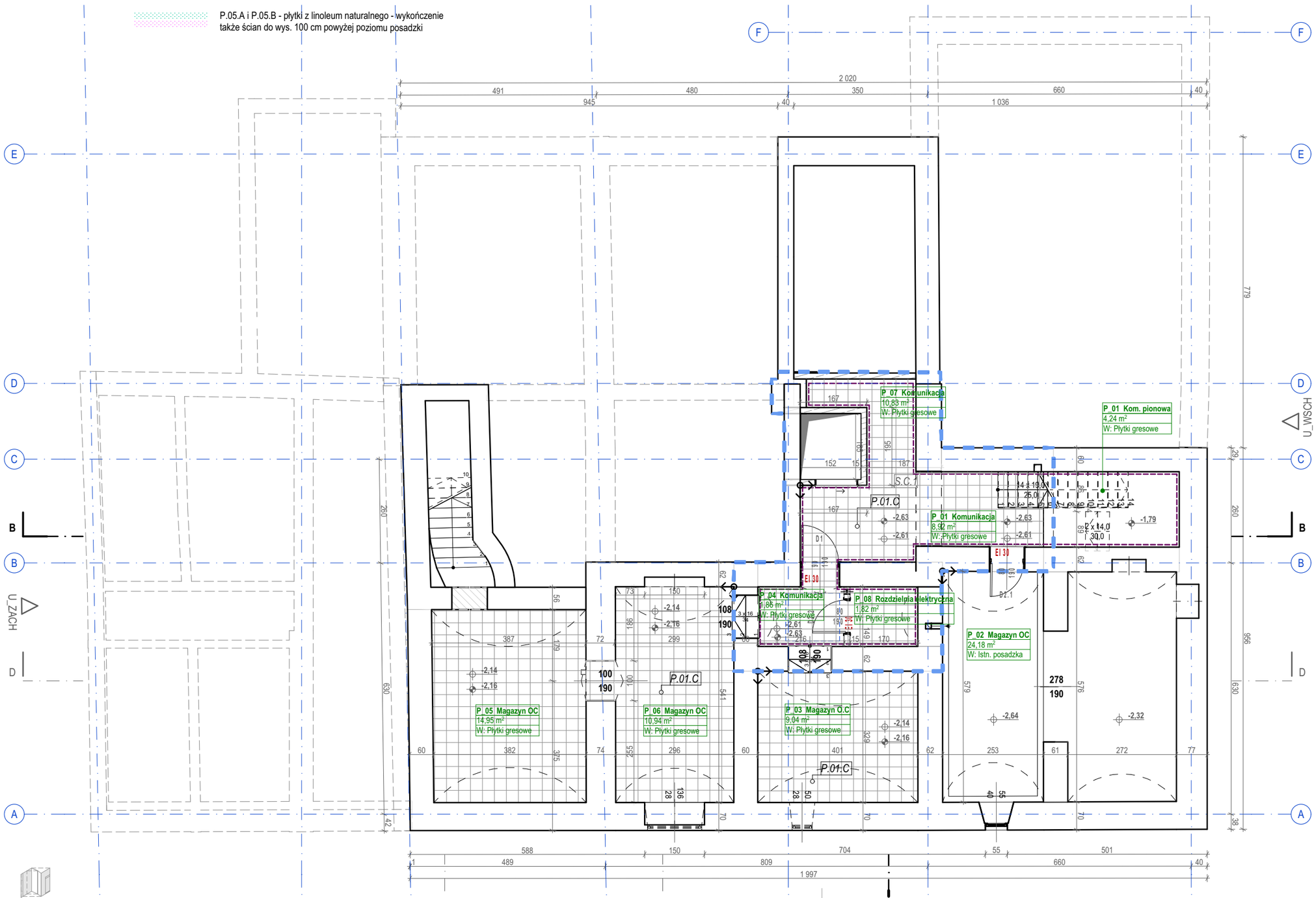

Weryfikacja aktualności (QR):

Uwagi ogólne:

- Poz. ±0.00 = **+152,960** m n.p.m. i odpowiada poziomowi głównego wejścia do budynku;
- Wszystkie rysunki rozpatrywać łącznie z opisem;
- Wszystkie wymiary sprawdzić na budowie;
- Wszystkie prace związane z realizacją przedmiotowego zamierzenia inwestycyjnego należy wykonać zgodnie z obowiązującymi polskimi normami;
- Należy stosować materiały i rozwiązania podane w projekcie lub równorzędne;
- Wszystkie roboty należy wykonać w zgodzie z wiedzą techniczną i instrukcjami producentów, oraz sztuką budowlaną, pod nadzorem osoby uprawnionej do tego typu robót;
- Każdy zastosowany materiał, wraz ze sposobem montażu i kolorystyką należy zatwierdzić u Projektanta.

INWESTOR:
Gmina Baranów Sandomierski
ul. Gen. Leopolda Okulickiego 1, Baranów Sandomierski 39-450

JEDNOSTKA PROJEKTOWA:

HSA architektura
ul. Kazimierza Wielkiego 36/3,
30-074 Kraków
tel. +48 509 301 473
e-mail: biuro@hs-a.pl

PROJEKTANT:
dr inż. arch. Wojciech Sumlet
MPOIA/053/2011

PODPIS:

SPRAWDZAJĄCY:
mgr inż. arch. Tomasz Folwarski
MPOIA/031/2006

PODPIS:

ZESPÓŁ:
mgr inż. arch. Maciej Pitek
mgr inż. arch. Wiktoria Sendecka
mgr inż. arch. Marta Lichaczewska
mgr inż. arch. Michalina Hallmann
st. Katarzyna Gugała
st. Kornelia Kusion

NAZWA PROJEKTU:
Rozbudowa Urzędu Miasta i Gminy Baranów Sandomierski o miejsce ukrycia – etap I: Przebudowa układu komunikacyjnego Urzędu w celu skomunikowania z miejscem ukrycia oraz adaptacja pomieszczeń na magazyn OC.

ADRES OBIEKTU:
ul. Gen. Leopolda Okulickiego 1, 39-450 Baranów Sandomierski
1020/4; 1020/5; 1019/1; 1019/2; 1018/1; 1018/2; 1017
Baranów Sandomierski

NUMER PROJEKTU:
BRNA
FAZA PROJEKTU:
PTW
SKALA:
1:100
NAZWA RYSUNKU:
Rzut Piętro -1 - wyk. posadzek i ścian

FORMAT PAPIERU:
420 x 297mm
DATA:
30.04.2026

NUMER RYSUNKU:
BRNA-PTW-HSA-AA-B1-RP-AR-10B1

WYDANIE:

REWIZJA:

LEGENDA - POSADZKI

- P.01.A - płytki gresowe duze na korytarze, pomieszczenia
- P.01.B - płytki gresowe małe, do łazienek
- P.01.C - płytki gresowe, techniczne
- P.02 - wykładzina dywanowa
- P.03.A - systemowa wycieraczka wbudowana
- P.03.B - Faktura ostrzegawcza dla osób z niepełnosprawnościami - betonowa płyta integracyjna ostrzegawcza
- P.03.C - Faktura ostrzegawcza dla osób z niepełnosprawnościami - mata kompozytowa z guzkami w kontrastującym kolorze do posadzki
- P.04 - parkiet drewniany
- P.05.A i P.05.B - płytki z linoleum naturalnego - wykończenie także ścian do wys. 100 cm powyżej poziomu posadzki

LEGENDA - ŚCIANY

- S.A.1 - płytki do łazienek
- S.B.1 - farba do korytarzy - lamperia odporna na plamy
- S.B.2 - farba, lamperia do biur, pokoi
- S.C.2 - tapeta ozdobna
- S.C.1 - impregnacja istniejącego podłoża

Tabliczki informacyjne dotykowe dla wszystkich pomieszczeń formatu A4 wykonane z kompozytu gr. min. 3.2 mm. Tabliczki wykonane metodą grawerowania, kolor tła matowy szary oznaczenia czarne.

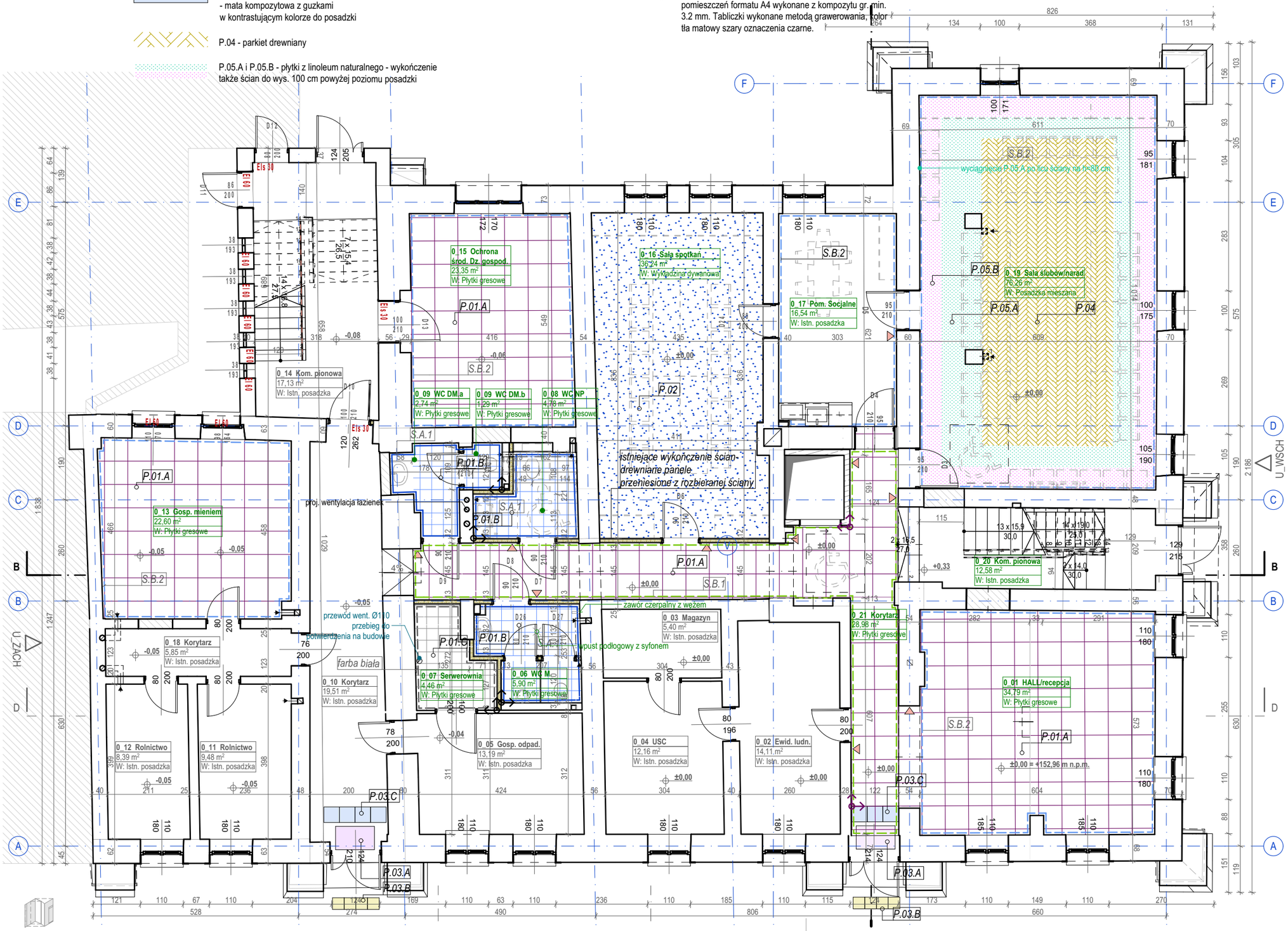

Weryfikacja aktualności (QR):

Uwagi ogólne:

- Poz. ±0.00 = **+152,960** m n.p.m. i odpowiada poziomowi głównego wejścia do budynku;
- Wszystkie rysunki rozpatrywać łącznie z opisem;
- Wszystkie wymiary sprawdzić na budowie;
- Wszystkie prace związane z realizacją przedmiotowego zamierzenia inwestycyjnego należy wykonać zgodnie z obowiązującymi polskimi normami;
- Należy stosować materiały i rozwiązania podane w projekcie lub równorzędne;
- Wszystkie roboty należy wykonać w zgodzie z wiedzą techniczną i instrukcjami producentów, oraz sztuką budowlaną, pod nadzorem osoby uprawnionej do tego typu robót;
- Każdy zastosowany materiał, wraz ze sposobem montażu i kolorystyką należy zatwierdzić u Projektanta.

INWESTOR:
Gmina Baranów Sandomierski
ul. Gen. Leopolda Okulickiego 1, Baranów Sandomierski 39-450

JEDNOSTKA PROJEKTOWA:

HSA architektura
ul. Kazimierza Wielkiego 36/3,
30-074 Kraków
tel. +48 509 301 473
e-mail: biuro@hs-a.pl

PROJEKTANT:
dr inż. arch. Wojciech Sumlet
MPOIA/053/2011
PODPIS:

SPRAWDZAJĄCY:
mgr inż. arch. Tomasz Folwarski
MPOIA/031/2006
PODPIS:

ZESPÓŁ:
mgr inż. arch. Maciej Pitek
mgr inż. arch. Wiktoria Sendecka
mgr inż. arch. Marta Lichaczewska
mgr inż. arch. Michalina Hallmann
st. Katarzyna Gugała
st. Kornelia Kusion

NAZWA PROJEKTU:
Rozbudowa Urzędu Miasta i Gminy Baranów Sandomierski o miejsce ukrycia – etap I: Przebudowa układu komunikacyjnego Urzędu w celu skomunikowania z miejscem ukrycia oraz adaptacja pomieszczeń na magazyn OC.

ADRES OBIEKTU:
ul. Gen. Leopolda Okulickiego 1, 39-450 Baranów Sandomierski
1020/4; 1020/5; 1019/1; 1019/2; 1018/1; 1018/2; 1017
Baranów Sandomierski

NUMER PROJEKTU:
BRNA
FAZA PROJEKTU:
PTW
SKALA:
1:100
FORMAT PAPIERU:
420 x 297mm
DATA:
30.04.2026
NAZWA RYSUNKU:
Rzut Parter - wyk. posadzek i ścian

NUMER RYSUNKU:
BRNA-PTW-HSA-AA-00-RP-AR-1000
WYDANIE:
REWIZJA:

LEGENDA - POSADZKI

- P.01.A - płytki gresowe duze na korytarze, pomieszczenia
- P.01.B - płytki gresowe małe, do łazienek
- P.01.C - płytki gresowe, techniczne
- P.02 - wykładzina dywanowa
- P.03.A - systemowa wycieraczka wbudowana
- P.03.B - Faktura ostrzegawcza dla osób z niepełnosprawnościami - betonowa płyta integracyjna ostrzegawcza
- P.03.C - Faktura ostrzegawcza dla osób z niepełnosprawnościami - mata kompozytowa z guzkami w kontrastującym kolorze do posadzki
- P.04 - parkiet drewniany
- P.05.A i P.05.B - płytki z linoleum naturalnego - wykończenie także ścian do wys. 100 cm powyżej poziomu posadzki

LEGENDA - ŚCIANY

- S.A.1 - płytki do łazienek
- S.B.1 - farba do korytarzy - lamperia odporna na plamy
- S.B.2 - farba, lamperia do biur, pokoi
- S.C.2 - tapeta ozdobna
- S.C.1 - impregnacja istniejącego podłoża

Tabliczki informacyjne dotykowe dla wszystkich pomieszczeń formatu A4 wykonane z kompozytu gr. min. 3.2 mm. Tabliczki wykonane metodą grawerowania, kolor tła matowy szary oznaczenia czarne.

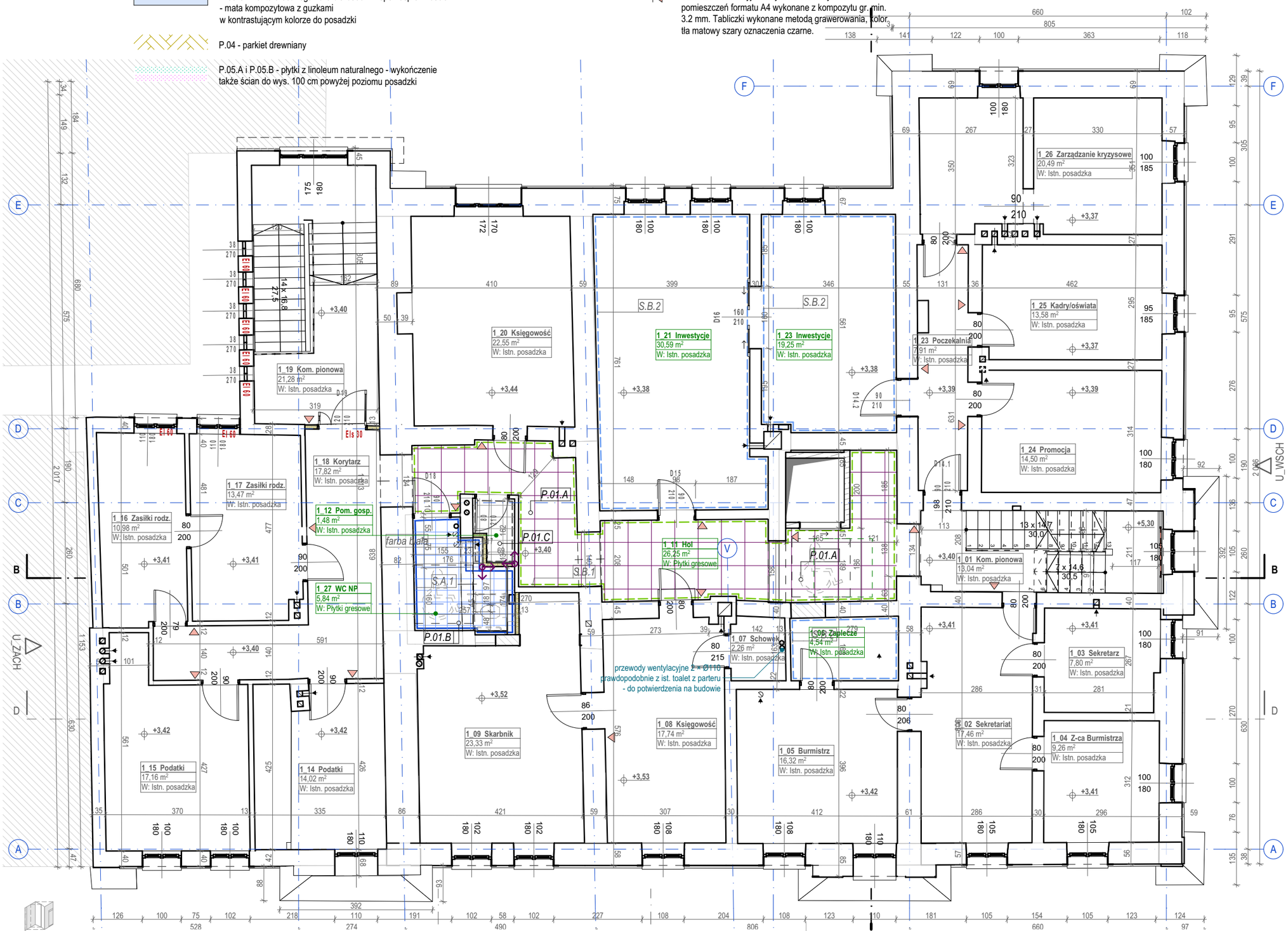

Weryfikacja aktualności (QR):

Uwagi ogólne:

- Poz. ±0.00 = **+152,960** m n.p.m. i odpowiada poziomowi głównego wejścia do budynku;
- Wszystkie rysunki rozpatrywać łącznie z opisem;
- Wszystkie wymiary sprawdzić na budowie;
- Wszystkie prace związane z realizacją przedmiotowego zamierzenia inwestycyjnego należy wykonać zgodnie z obowiązującymi polskimi normami;
- Należy stosować materiały i rozwiązania podane w projekcie lub równorzędne;
- Wszystkie roboty należy wykonać w zgodzie z wiedzą techniczną i instrukcjami producentów, oraz sztuką budowlaną, pod nadzorem osoby uprawnionej do tego typu robót;
- Każdy zastosowany materiał, wraz ze sposobem montażu i kolorystyką należy zatwierdzić u Projektanta.

INWESTOR:
Gmina Baranów Sandomierski
ul. Gen. Leopolda Okulickiego 1, Baranów Sandomierski 39-450

JEDNOSTKA PROJEKTOWA:

HSA architektura
ul. Kazimierza Wielkiego 36/3,
30-074 Kraków
tel. +48 509 301 473
e-mail: biuro@hs-a.pl

PROJEKTANT:
dr inż. arch. Wojciech Sumlet
MPOIA/053/2011

PODPIS:

SPRAWDZAJĄCY:
mgr inż. arch. Tomasz Folwarski
MPOIA/031/2006

PODPIS:

ZESPÓŁ:
mgr inż. arch. Maciej Pitek
mgr inż. arch. Wiktoria Sendecka
mgr inż. arch. Marta Lichaczewska
mgr inż. arch. Michalina Hallmann
st. Katarzyna Gugała
st. Kornelia Kusion

NAZWA PROJEKTU:
Rozbudowa Urzędu Miasta i Gminy Baranów Sandomierski o miejsce ukrycia – etap I: Przebudowa układu komunikacyjnego Urzędu w celu skomunikowania z miejscem ukrycia oraz adaptacja pomieszczeń na magazyn OC.

ADRES OBIEKTU:
ul. Gen. Leopolda Okulickiego 1, 39-450 Baranów Sandomierski
1020/4; 1020/5; 1019/1; 1019/2; 1018/1; 1018/2; 1017
Baranów Sandomierski

NUMER PROJEKTU:
BRNA
FAZA PROJEKTU:
PTW
SKALA:
1:100
FORMAT PAPIERU:
420 x 297mm
DATA:
30.04.2026
NAZWA RYSUNKU:
Rzut Piętro +1 - wyk. posadzek i ścian

NUMER RYSUNKU:
BRNA-PTW-HSA-AA-01-RP-AR-1001
WYDANIE:
REWIZJA:

LEGENDA - POSADZKI

- P.01.A - płytki gresowe duze na korytarze, pomieszczenia
- P.01.B - płytki gresowe małe, do łazienek
- P.01.C - płytki gresowe, techniczne
- P.02 - wykładzina dywanowa
- P.03.A - systemowa wycieraczka wbudowana
- P.03.B - Faktura ostrzegawcza dla osób z niepełnosprawnościami - betonowa płyta integracyjna ostrzegawcza
- P.03.C - Faktura ostrzegawcza dla osób z niepełnosprawnościami - mata kompozytowa z guzkami w kontrastującym kolorze do posadzki
- P.04 - parkiet drewniany
- P.05.A i P.05.B - płytki z linoleum naturalnego - wykończenie także ścian do wys. 100 cm powyżej poziomu posadzki

LEGENDA - ŚCIANY

- S.A.1 - płytki do łazienek
- S.B.1 - farba do korytarzy - lamperia odporna na plamy
- S.B.2 - farba, lamperia do biur, pokoi
- S.C.2 - tapeta ozdobna
- S.C.1 - impregnacja istniejącego podłoża

Tabliczki informacyjne dotykowe dla wszystkich pomieszczeń formatu A4 wykonane z kompozytu gr. min. 3.2 mm. Tabliczki wykonane metodą grawerowania, kolor tła matowy szary oznaczenia czarne.

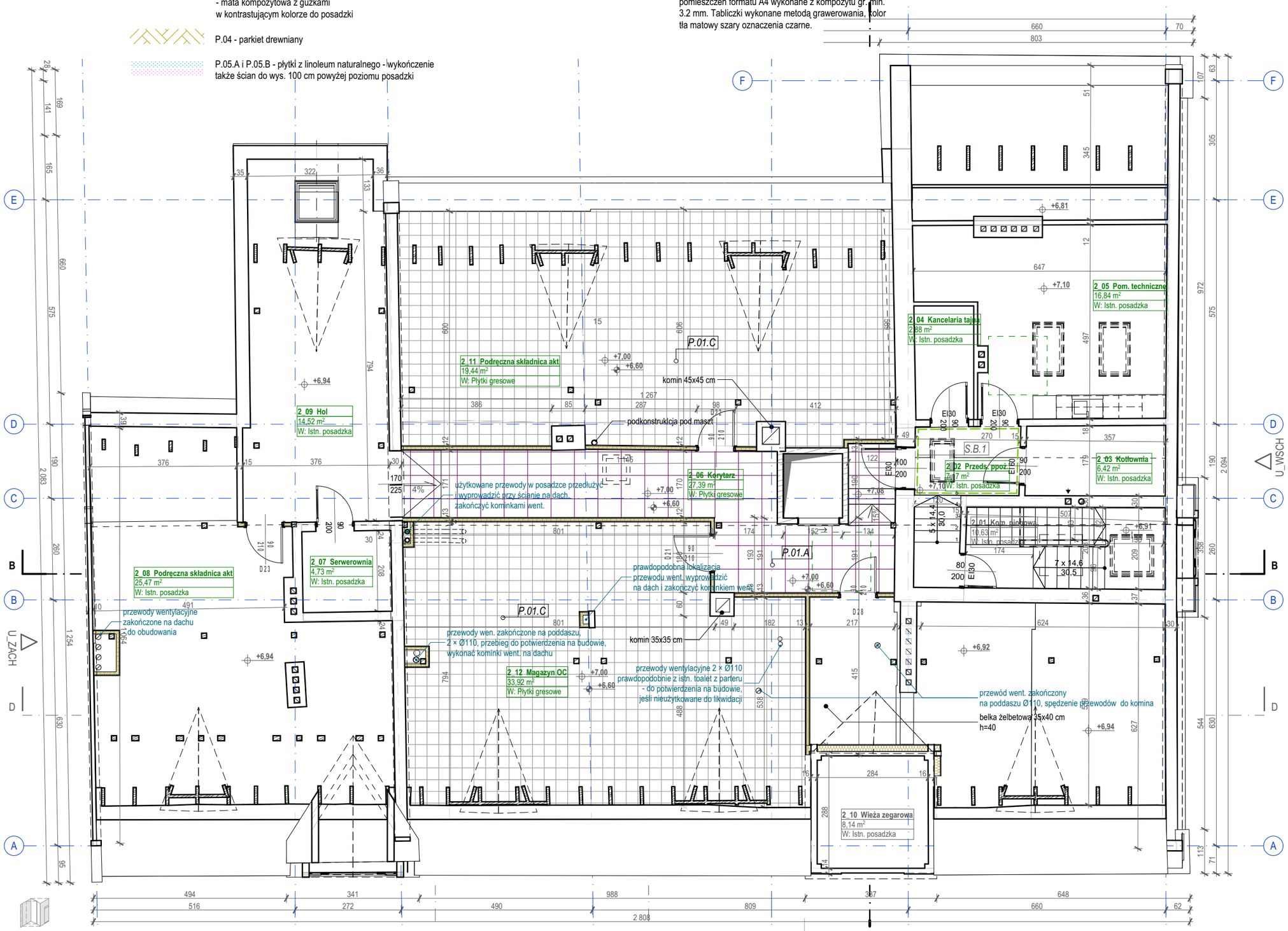

Weryfikacja aktualności (QR):

Uwagi ogólne:

- Poz. ±0.00 = **+152,960** m n.p.m. i odpowiada poziomowi głównego wejścia do budynku;
- Wszystkie rysunki rozpatrywać łącznie z opisem;
- Wszystkie wymiary sprawdzić na budowie;
- Wszystkie prace związane z realizacją przedmiotowego zamierzenia inwestycyjnego należy wykonać zgodnie z obowiązującymi polskimi normami;
- Należy stosować materiały i rozwiązania podane w projekcie lub równorzędne;
- Wszystkie roboty należy wykonać w zgodzie z wiedzą techniczną i instrukcjami producentów, oraz sztuką budowlaną, pod nadzorem osoby uprawnionej do tego typu robót;
- Każdy zastosowany materiał, wraz ze sposobem montażu i kolorystyką należy zatwierdzić u Projektanta.

INWESTOR:
Gmina Baranów Sandomierski
ul. Gen. Leopolda Okulickiego 1, Baranów Sandomierski 39-450

JEDNOSTKA PROJEKTOWA:

HSA architektura
ul. Kazimierza Wielkiego 36/3,
30-074 Kraków
tel. +48 509 301 473
e-mail: biuro@hs-a.pl

PROJEKTANT:
dr inż. arch. Wojciech Sumlet
MPOIA/053/2011

PODPIS:

SPRAWDZAJĄCY:
mgr inż. arch. Tomasz Folwarski
MPOIA/031/2006

PODPIS:

ZESPÓŁ:
mgr inż. arch. Maciej Pitek
mgr inż. arch. Wiktoria Sendecka
mgr inż. arch. Marta Lichaczewska
mgr inż. arch. Michalina Hallmann
st. Katarzyna Gugała
st. Kornelia Kusion

NAZWA PROJEKTU:
Rozbudowa Urzędu Miasta i Gminy Baranów Sandomierski o miejsce ukrycia – etap I: Przebudowa układu komunikacyjnego Urzędu w celu skomunikowania z miejscem ukrycia oraz adaptacja pomieszczeń na magazyn OC.

ADRES OBIEKTU:
ul. Gen. Leopolda Okulickiego 1, 39-450 Baranów Sandomierski
1020/4; 1020/5; 1019/1; 1019/2; 1018/1; 1018/2; 1017
Baranów Sandomierski

NUMER PROJEKTU:
BRNA
FAZA PROJEKTU:
PTW
SKALA:
1:100
FORMAT PAPIERU:
420 x 297mm
DATA:
30.04.2026
NAZWA RYSUNKU:
Rzut Piętro +2 - wyk. posadzek i ścian

NUMER RYSUNKU:
BRNA-PTW-HSA-AA-02-RP-AR-1002
WYDANIE:
REWIZJA:

LEGENDA - SUFITY

Su.01.A - sufit podwieszany g-k, obudowa ppoż belek stalowych, pokrycie farbą białą

Su.01.B - sufit podwieszany g-k, pokrycie farbą białą

Su.02.A - farba biała, odświeżenie ist. sufitu

Su.02.B - farba sufitowa w łazienkach

Su.03 - sufit wyspowy, min. wysokość od posadzki=250 cm

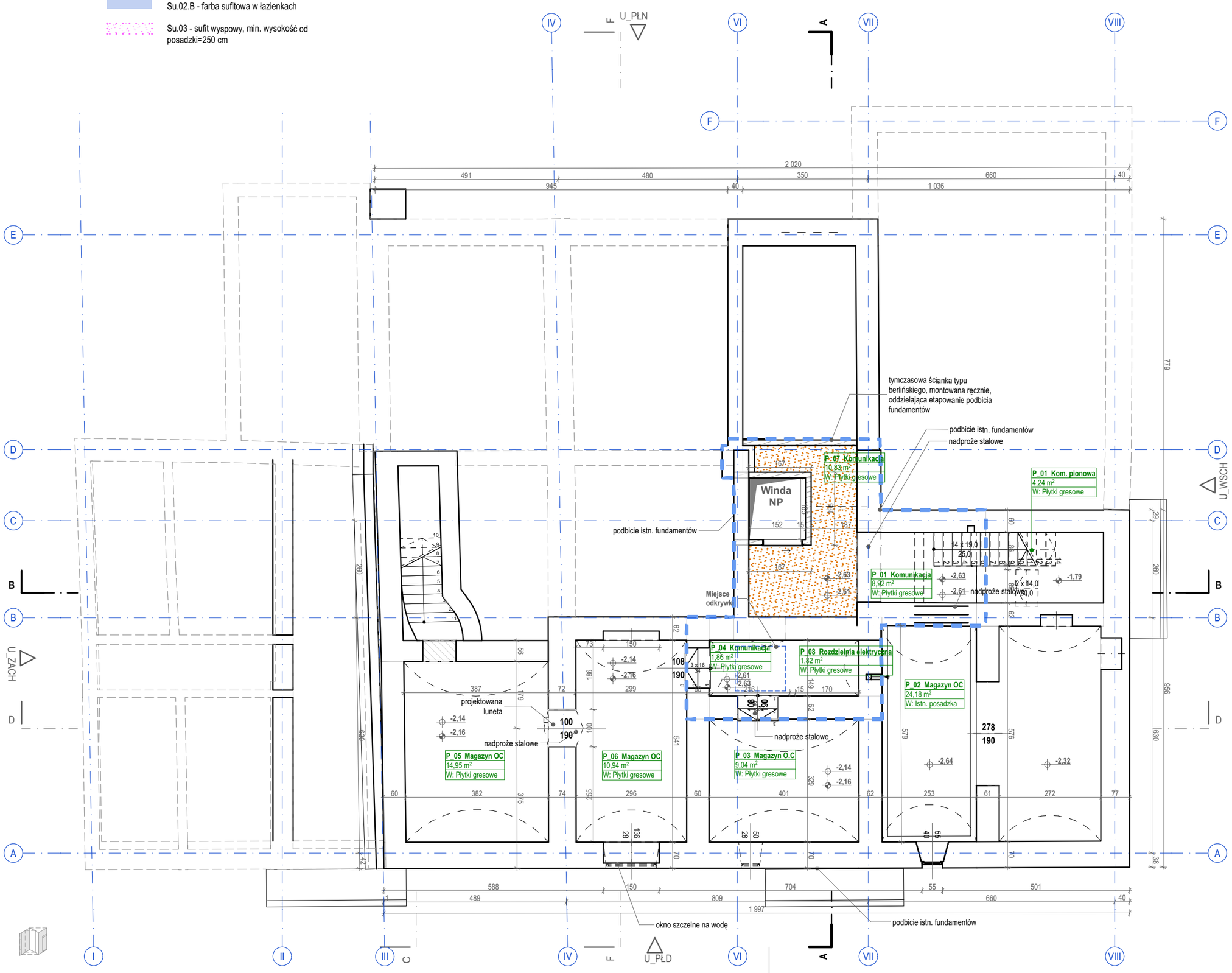

Weryfikacja aktualności (QR):

Uwagi ogólne:

- Poz. ±0.00 = **+152,960** m n.p.m. i odpowiada poziomowi głównego wejścia do budynku;
- Wszystkie rysunki rozpatrywać łącznie z opisem;
- Wszystkie wymiary sprawdzić na budowie;
- Wszystkie prace związane z realizacją przedmiotowego zamierzenia inwestycyjnego należy wykonać zgodnie z obowiązującymi polskimi normami;
- Należy stosować materiały i rozwiązania podane w projekcie lub równorzędne;
- Wszystkie roboty należy wykonać w zgodzie z wiedzą techniczną i instrukcjami producentów, oraz sztuką budowlaną, pod nadzorem osoby uprawnionej do tego typu robót;
- Każdy zastosowany materiał, wraz ze sposobem montażu i kolorystyką należy zatwierdzić u Projektanta.

INWESTOR:
Gmina Baranów Sandomierski
ul. Gen. Leopolda Okulickiego 1, Baranów Sandomierski 39-450

JEDNOSTKA PROJEKTOWA:

HSA architektura
ul. Kazimierza Wielkiego 36/3,
30-074 Kraków
tel. +48 509 301 473
e-mail: biuro@hs-a.pl

PROJEKTANT:
dr inż. arch. Wojciech Sumlet
MPOIA/053/2011

PODPIS:

SPRAWDZAJĄCY:
mgr inż. arch. Tomasz Folwarski
MPOIA/031/2006

PODPIS:

ZESPÓŁ:
mgr inż. arch. Maciej Pitek
mgr inż. arch. Wiktoria Sendecka
mgr inż. arch. Marta Lichaczewska
mgr inż. arch. Michalina Hallmann
st. Katarzyna Gugała
st. Kornelia Kusion

NAZWA PROJEKTU:
Rozbudowa Urzędu Miasta i Gminy Baranów Sandomierski o miejsce ukrycia – etap I: Przebudowa układu komunikacyjnego Urzędu w celu skomunikowania z miejscem ukrycia oraz adaptacja pomieszczeń na magazyn OC.

ADRES OBIEKTU:
ul. Gen. Leopolda Okulickiego 1, 39-450 Baranów Sandomierski
1020/4; 1020/5; 1019/1; 1019/2; 1018/1; 1018/2; 1017
Baranów Sandomierski

NUMER PROJEKTU:
BRNA
FORMAT PAPIERU:
420 x 297mm
FAZA PROJEKTU:
PTW
DATA:
30.04.2026
SKALA:
1:100
NAZWA RYSUNKU:
Rzut Piętro -1 - sufity

NUMER RYSUNKU:
BRNA-PTW-HSA-AA-B1-RS-AR-10B1
WYDANIE:
REWIZJA:

LEGENDA - SUFITY

- Su.01.A - sufit podwieszany g-k, obudowa ppoż belek stalowych, pokrycie farbą białą
- Su.01.B - sufit podwieszany g-k, pokrycie farbą białą
- Su.02.A - farba biała, odświeżenie ist. sufitu
- Su.02.B - farba sufitowa w łazienkach
- Su.03 - sufit wyspowy, min. wysokość od posadzki=250 cm

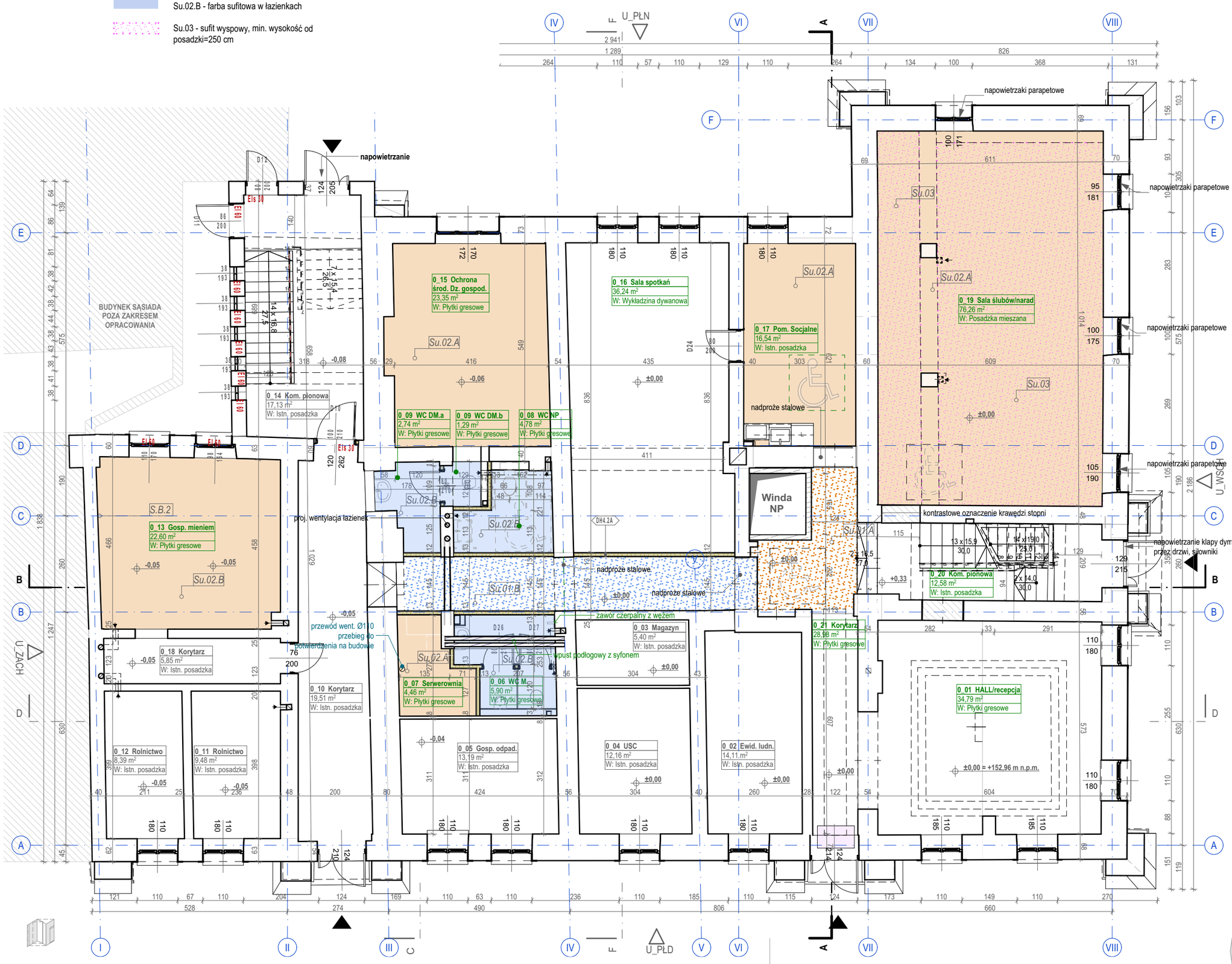

Weryfikacja aktualności (QR):

Uwagi ogólne:

- Poz. ±0.00 = **+152,960** m n.p.m. i odpowiada poziomowi głównego wejścia do budynku;
- Wszystkie rysunki rozpatrywać łącznie z opisem;
- Wszystkie wymiary sprawdzić na budowie;
- Wszystkie prace związane z realizacją przedmiotowego zamierzenia inwestycyjnego należy wykonać zgodnie z obowiązującymi polskimi normami;
- Należy stosować materiały i rozwiązania podane w projekcie lub równorzędne;
- Wszystkie roboty należy wykonać w zgodzie z wiedzą techniczną i instrukcjami producentów, oraz sztuką budowlaną, pod nadzorem osoby uprawnionej do tego typu robót;
- Każdy zastosowany materiał, wraz ze sposobem montażu i kolorystyką należy zatwierdzić u Projektanta.

INWESTOR:
Gmina Baranów Sandomierski
ul. Gen. Leopolda Okulickiego 1, Baranów Sandomierski 39-450

JEDNOSTKA PROJEKTOWA:

HSA architektura
ul. Kazimierza Wielkiego 36/3,
30-074 Kraków
tel. +48 509 301 473
e-mail: biuro@hs-a.pl

PROJEKTANT:
dr inż. arch. Wojciech Sumlet
MPOIA/053/2011

PODPIS:

SPRAWDZAJĄCY:
mgr inż. arch. Tomasz Folwarski
MPOIA/031/2006

PODPIS:

ZESPÓŁ:
mgr inż. arch. Maciej Pitek
mgr inż. arch. Wiktoria Sendecka
mgr inż. arch. Marta Lichaczewska
mgr inż. arch. Michalina Hallmann
st. Katarzyna Gugała
st. Kornelia Kusion

NAZWA PROJEKTU:
Rozbudowa Urzędu Miasta i Gminy Baranów Sandomierski o miejsce ukrycia – etap I: Przebudowa układu komunikacyjnego Urzędu w celu skomunikowania z miejscem ukrycia oraz adaptacja pomieszczeń na magazyn OC.

ADRES OBIEKTU:
ul. Gen. Leopolda Okulickiego 1, 39-450 Baranów Sandomierski
1020/4; 1020/5; 1019/1; 1019/2; 1018/1; 1018/2; 1017
Baranów Sandomierski

NUMER PROJEKTU:
BRNA
FAZA PROJEKTU:
PTW
SKALA:
1:100
NAZWA RYSUNKU:
Rzut Parter - sufity

FORMAT PAPIERU:
420 x 297mm
DATA:
30.04.2026

NUMER RYSUNKU:
BRNA-PTW-HSA-AA-00-RS-AR-1000

WYDANIE:
REWIZJA:

LEGENDA - SUFITY

- Su.01.A - sufit podwieszany g-k, obudowa ppoż belek stalowych, pokrycie farbą białą
- Su.01.B - sufit podwieszany g-k, pokrycie farbą białą
- Su.02.A - farba biała, odświeżenie ist. sufitu
- Su.02.B - farba sufitowa w łazienkach
- Su.03 - sufit wyspowy, min. wysokość od posadzki=250 cm

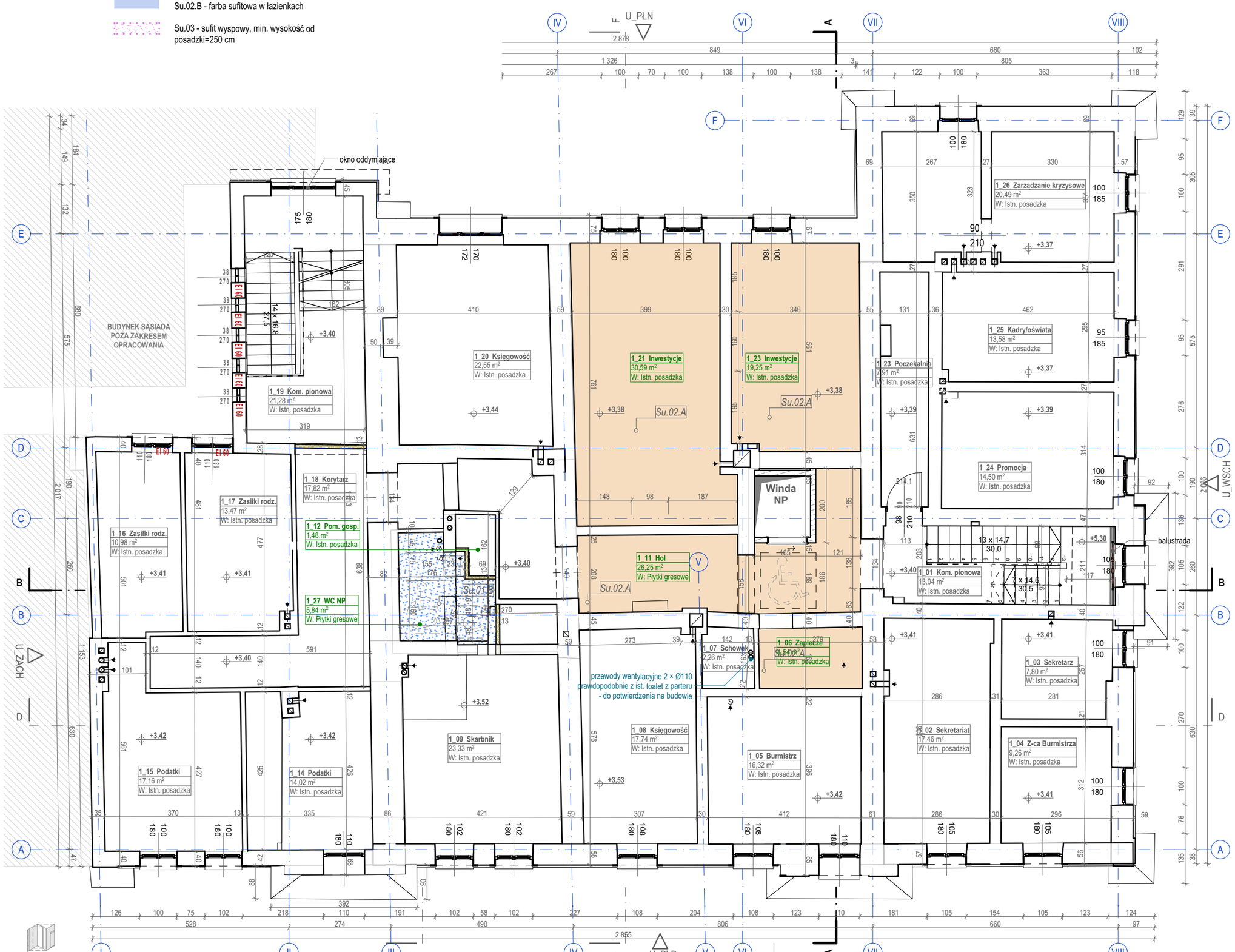

Weryfikacja aktualności (QR):

Uwagi ogólne:

- Poz. ±0.00 = **+152,960** m n.p.m. i odpowiada poziomowi głównego wejścia do budynku;
- Wszystkie rysunki rozpatrywać łącznie z opisem;
- Wszystkie wymiary sprawdzić na budowie;
- Wszystkie prace związane z realizacją przedmiotowego zamierzenia inwestycyjnego należy wykonać zgodnie z obowiązującymi polskimi normami;
- Należy stosować materiały i rozwiązania podane w projekcie lub równorzędne;
- Wszystkie roboty należy wykonać w zgodzie z wiedzą techniczną i instrukcjami producentów, oraz sztuką budowlaną, pod nadzorem osoby uprawnionej do tego typu robót;
- Każdy zastosowany materiał, wraz ze sposobem montażu i kolorystyką należy zatwierdzić u Projektanta.

INWESTOR:
Gmina Baranów Sandomierski
ul. Gen. Leopolda Okulickiego 1, Baranów Sandomierski 39-450

JEDNOSTKA PROJEKTOWA:

HSA architektura
ul. Kazimierza Wielkiego 36/3,
30-074 Kraków
tel. +48 509 301 473
e-mail: biuro@hs-a.pl

PROJEKTANT:
dr inż. arch. Wojciech Sumlet
MPOIA/053/2011

PODPIS:

SPRAWDZAJĄCY:
mgr inż. arch. Tomasz Folwarski
MPOIA/031/2006

PODPIS:

ZESPÓŁ:
mgr inż. arch. Maciej Pitek
mgr inż. arch. Wiktoria Sendecka
mgr inż. arch. Marta Lichaczewska
mgr inż. arch. Michalina Hallmann
st. Katarzyna Gugała
st. Kornelia Kusion

NAZWA PROJEKTU:
Rozbudowa Urzędu Miasta i Gminy Baranów Sandomierski o miejsce ukrycia – etap I: Przebudowa układu komunikacyjnego Urzędu w celu skomunikowania z miejscem ukrycia oraz adaptacja pomieszczeń na magazyn OC.

ADRES OBIEKTU:
ul. Gen. Leopolda Okulickiego 1, 39-450 Baranów Sandomierski
1020/4; 1020/5; 1019/1; 1019/2; 1018/1; 1018/2; 1017
Baranów Sandomierski

NUMER PROJEKTU:
BRNA
FAZA PROJEKTU:
PTW
SKALA:
1:100
NAZWA RYSUNKU:
Rzut Piętro +1 - sufity

FORMAT PAPIERU:
420 x 297mm
DATA:
30.04.2026

NUMER RYSUNKU:
BRNA-PTW-HSA-AA-01-RS-AR-1001

WYDANIE:
REWIZJA:

LEGENDA - SUFITY

- Su.01.A - sufit podwieszany g-k, obudowa ppoż belek stalowych, pokrycie farbą białą
- Su.01.B - sufit podwieszany g-k, pokrycie farbą białą
- Su.02.A - farba biała, odświeżenie ist. sufitu
- Su.02.B - farba sufitowa w łazienkach
- Su.03 - sufit wyspowy, min. wysokość od posadzki=250 cm

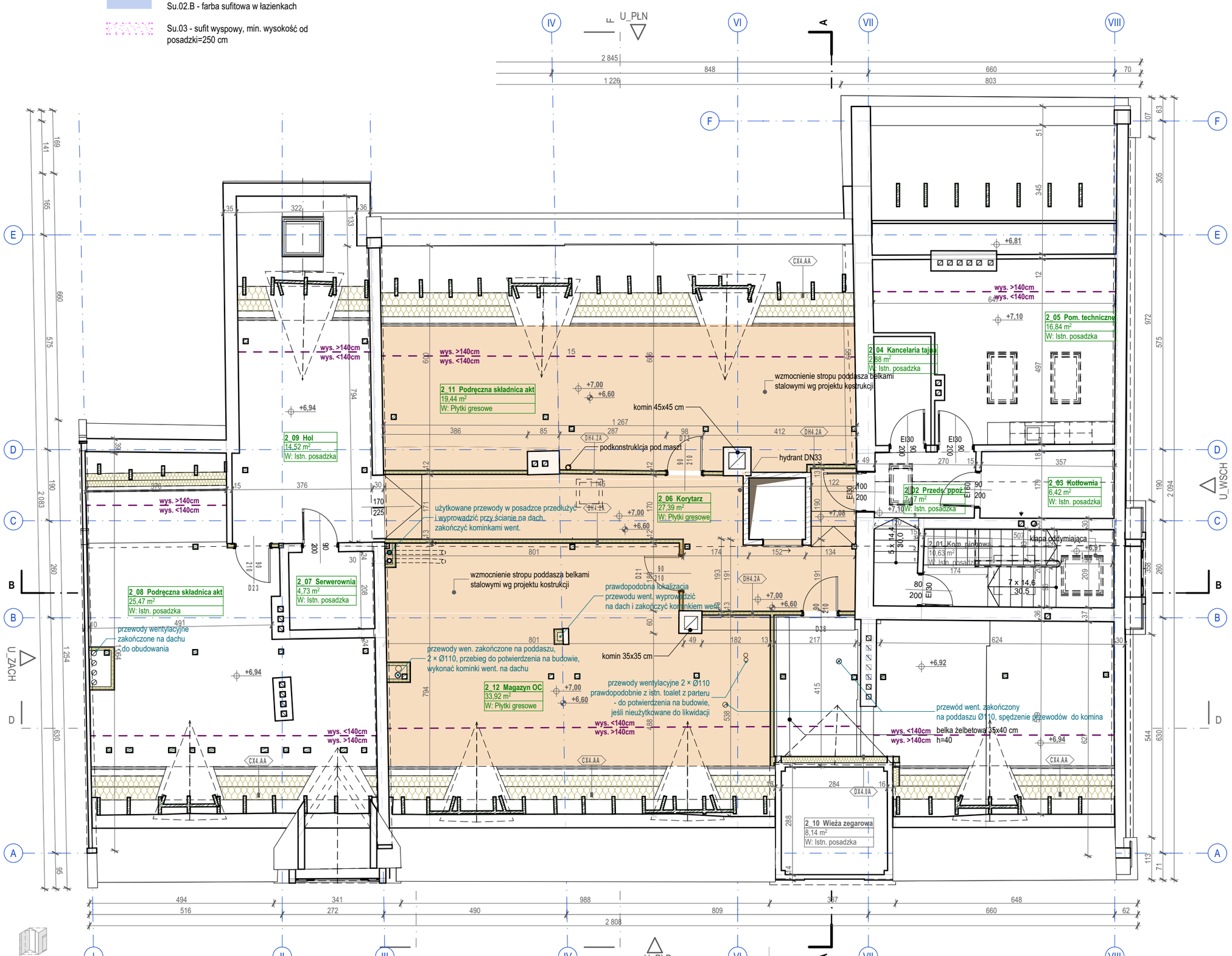

Weryfikacja aktualności (QR):

Uwagi ogólne:

- Poz. ±0.00 = **+152,960** m n.p.m. i odpowiada poziomowi głównego wejścia do budynku;
- Wszystkie rysunki rozpatrywać łącznie z opisem;
- Wszystkie wymiary sprawdzić na budowie;
- Wszystkie prace związane z realizacją przedmiotowego zamierzenia inwestycyjnego należy wykonać zgodnie z obowiązującymi polskimi normami;
- Należy stosować materiały i rozwiązania podane w projekcie lub równorzędne;
- Wszystkie roboty należy wykonać w zgodzie z wiedzą techniczną i instrukcjami producentów, oraz sztuką budowlaną, pod nadzorem osoby uprawnionej do tego typu robót;
- Każdy zastosowany materiał, wraz ze sposobem montażu i kolorystyką należy zatwierdzić u Projektanta.

INWESTOR:
Gmina Baranów Sandomierski
ul. Gen. Leopolda Okulickiego 1, Baranów Sandomierski 39-450

JEDNOSTKA PROJEKTOWA:

HSA architektura
ul. Kazimierza Wielkiego 36/3,
30-074 Kraków
tel. +48 509 301 473
e-mail: biuro@hs-a.pl

PROJEKTANT:
dr inż. arch. Wojciech Sumlet
MPOIA/053/2011

PODPIS:

SPRAWDZAJĄCY:
mgr inż. arch. Tomasz Folwarski
MPOIA/031/2006

PODPIS:

ZESPÓŁ:
mgr inż. arch. Maciej Pitek
mgr inż. arch. Wiktoria Sendecka
mgr inż. arch. Marta Lichaczewska
mgr inż. arch. Michalina Hallmann
st. Katarzyna Gugała
st. Kornelia Kusion

NAZWA PROJEKTU:
Rozbudowa Urzędu Miasta i Gminy Baranów Sandomierski o miejsce ukrycia – etap I: Przebudowa układu komunikacyjnego Urzędu w celu skomunikowania z miejscem ukrycia oraz adaptacja pomieszczeń na magazyn OC.

ADRES OBIEKTU:
ul. Gen. Leopolda Okulickiego 1, 39-450 Baranów Sandomierski
1020/4; 1020/5; 1019/1; 1019/2; 1018/1; 1018/2; 1017
Baranów Sandomierski

NUMER PROJEKTU:
BRNA
FAZA PROJEKTU:
PTW
SKALA:
1:100
NAZWA RYSUNKU:
Rzut Piętro +2 - sufity

FORMAT PAPIERU:
420 x 297mm
DATA:
30.04.2026

NUMER RYSUNKU:
BRNA-PTW-HSA-AA-02-RS-AR-1002

WYDANIE:
REWIZJA:

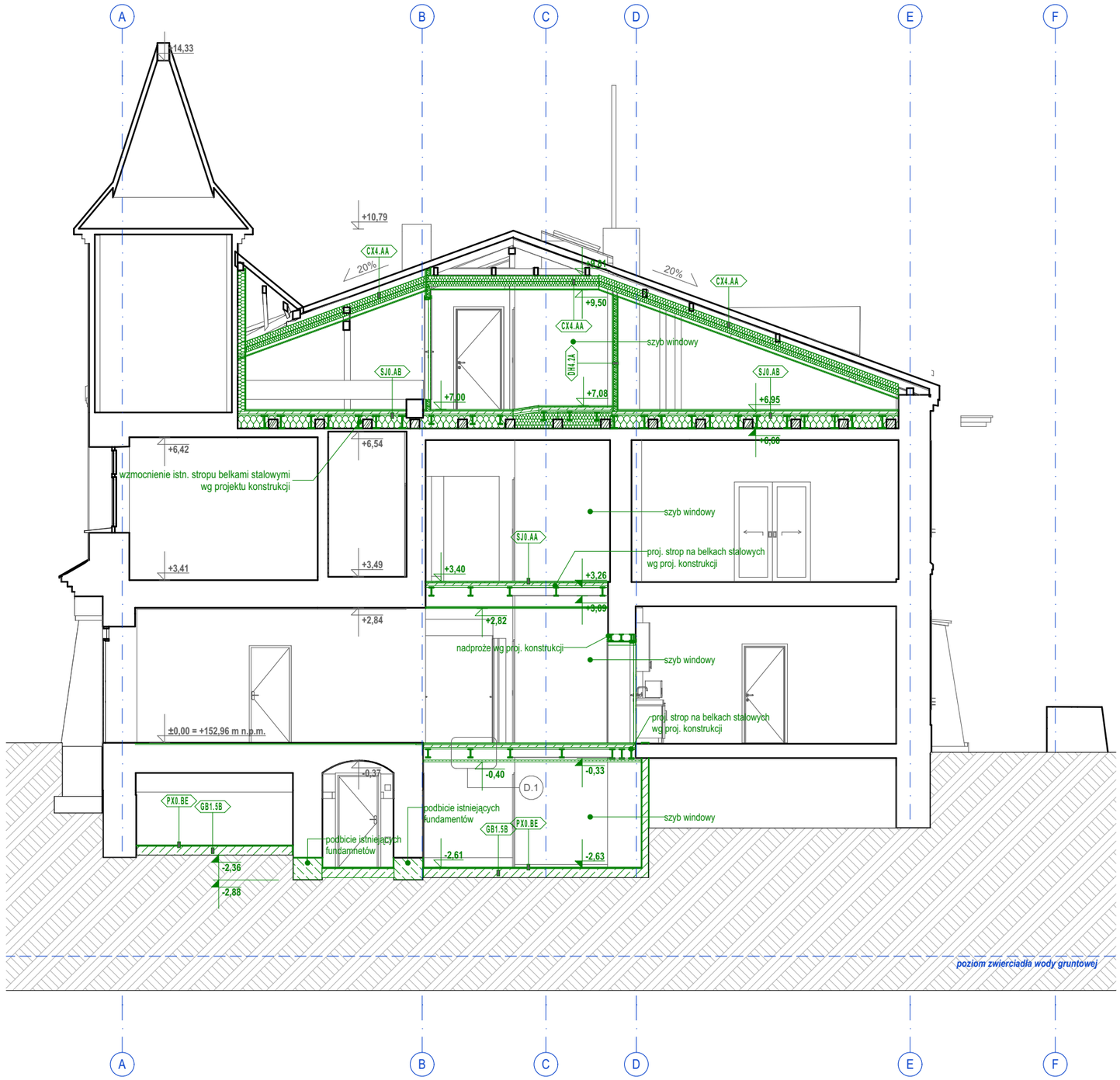

Legenda

- Elementy istniejące
- Elementy projektowane

Zestawienie struktur warstwowych		
ID	**[cm]**	**Materiał budowlany**
CX4.AA - ocieplenie poddasza		
	12,0	Wełna mineralna
	10,0	Wełna mineralna
	6,0	Pustka powietrzna
	1,3	Płyta g -k
	1,3	Płyta g-k
CX4.AB - sufit podwieszany ppoż		
	1,3	Płyta ogniochronna
CX4.BB - obudowa 2xGK		
	1,3	Płyta g -k
	1,3	Płyta g-k
D.2 - ściana działowa murowana		
	15,0	Bloczki betonowe konstukcyjne
DH4.2A - ściana działowa 2x g-k		
	1,3	Płyta g-k
	1,3	Płyta g -k
	7,5	Izolacja akustyczna
	1,3	Płyta g-k
	1,3	Płyta g -k
DH4.2B - obudowa g-k		
	7,5	Izolacja akustyczna
	1,3	Płyta g-k
	1,3	Płyta g -k
DX4.0A - docieplenie wieży zegarowej		
	15,0	Izolacja akustyczna
	1,3	Płyta g-k
	1,3	Płyta g -k
DXO.CA obudowa geberitu		
	1,3	Płyta GK wodoodporna
	1,3	Płyta GK wodoodporna
FB1.1B podbicie fundamentów zewnętrzne		
	0,1	powłoka ochronna
	70,0	Żelbet gr od 40 do 77
	1,0	Hydroizolacja typu ciężkiego
FB1.1C ściana dociskowa		
	0,1	powłoka ochronna
	15,0	Żelbet monolityczny
GB1.5B - płyta denna		
	20,0	Żelbet monolityczny
PX0.BE posadzka piwnica		
	0,8	Płytki gresowe
	1,0	Wylewka samopoziomująca
	0,2	Izolacja przeciwwilgociowa
PX0.BF posadzka wykładzina dywanowa		
	0,5	Wkładzina
	3,0	Wylewka samopoziomująca
PX0.BG posadzka płytki gresowe		
	1,5	Płytki gresowe
	2,0	Wylewka samopoziomująca
SJ0.AA - strop żelbetowy na belkach stalowych		
	2,0	Płytki podłogowe gresowe
	2,0	Szlichta wyrównująca
	5,5	Żelbet monolityczny
	3,5	Blacha trapezowa
SJ0.AB - strop żelbetowy na belkach stalowych z wełną		
	2,0	Płytki podłogowe gresowe
	2,0	Szlichta wyrównująca
	5,5	Żelbet monolityczny
	3,5	Blacha trapezowa
	27,0	Wełna mineralna

Weryfikacja aktualności (QR):

Uwagi ogólne:

- Poz. ±0.00 = **+152,960** m n.p.m. i odpowiada poziomowi głównego wejścia do budynku;
- Wszystkie rysunki rozpatrywać łącznie z opisem;
- Wszystkie wymiary sprawdzić na budowie;
- Wszystkie prace związane z realizacją przedmiotowego zamierzenia inwestycyjnego należy wykonać zgodnie z obowiązującymi polskimi normami;
- Należy stosować materiały i rozwiązania podane w projekcie lub równorzędne;
- Wszystkie roboty należy wykonać w zgodzie z wiedzą techniczną i instrukcjami producentów, oraz sztuką budowlaną, pod nadzorem osoby uprawnionej do tego typu robót;
- Każdy zastosowany materiał, wraz ze sposobem montażu i kolorystyką należy zatwierdzić u Projektanta.

INWESTOR:
Gmina Baranów Sandomierski
ul. Gen. Leopolda Okulickiego 1, Baranów Sandomierski 39-450

JEDNOSTKA PROJEKTOWA:

HSA architektura
ul. Kazimierza Wielkiego 36/3,
30-074 Kraków
tel. +48 509 301 473
e-mail: biuro@hs-a.pl

PROJEKTANT:
dr inż. arch. Wojciech Sumlet
MPOIA/053/2011

PODPIS:

SPRAWDZAJĄCY:
mgr inż. arch. Tomasz Folwarski
MPOIA/031/2006

PODPIS:

ZESPÓŁ:
mgr inż. arch. Maciej Pitek
mgr inż. arch. Wiktoria Sendecka
mgr inż. arch. Marta Lichaczewska
mgr inż. arch. Michalina Hallmann
st. Katarzyna Gugała
st. Kornelia Kusion

NAZWA PROJEKTU:
Rozbudowa Urzędu Miasta i Gminy Baranów Sandomierski o miejsce ukrycia – etap I: Przebudowa układu komunikacyjnego Urzędu w celu skomunikowania z miejscem ukrycia oraz adaptacja pomieszczeń na magazyn OC.

ADRES OBIEKTU:
ul. Gen. Leopolda Okulickiego 1, 39-450 Baranów Sandomierski
1020/4; 1020/5; 1019/1; 1019/2; 1018/1; 1018/2; 1017
Baranów Sandomierski

NUMER PROJEKTU:
BRNA
FAZA PROJEKTU:
PTW
SKALA:
1:100
FORMAT PAPIERU:
420 x 297mm
DATA:
30.04.2026
NAZWA RYSUNKU:
Przekrój Poprzeczny AA - przebudowa

NUMER RYSUNKU:
BRNA-PTW-HSA-AA-XX-PR-AR-3001
WYDANIE:
REWIZJA:

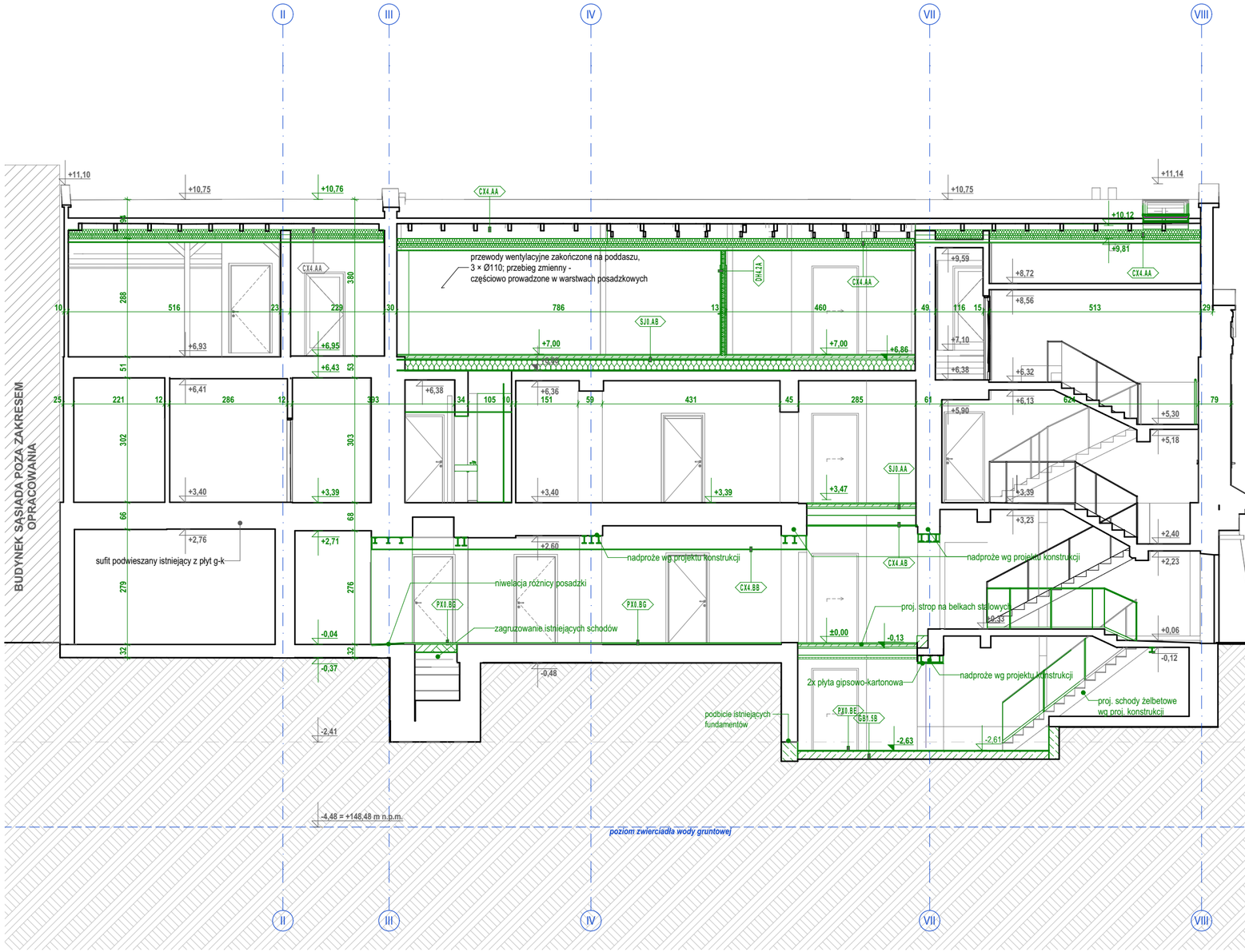

Legenda

- Elementy istniejące
- Elementy projektowane

Zestawienie struktur warstwowych		
ID	**[cm]**	**Materiał budowlany**
CX4.AA - ocieplenie poddasza		
	12,0	Wełna mineralna
	10,0	Wełna mineralna
	6,0	Pustka powietrzna
	1,3	Płyta g -k
	1,3	Płyta g-k
CX4.AB - sufit podwieszany ppoż		
	1,3	Płyta ogniochronna
CX4.BB - obudowa 2xGK		
	1,3	Płyta g -k
	1,3	Płyta g-k
D.2 - ściana działowa murowana		
	15,0	Bloczki betonowe konstukcyjne
DH4.2A - ściana działowa 2x g-k		
	1,3	Płyta g-k
	1,3	Płyta g -k
	7,5	Izolacja akustyczna
	1,3	Płyta g-k
	1,3	Płyta g -k
DH4.2B - obudowa g-k		
	7,5	Izolacja akustyczna
	1,3	Płyta g-k
	1,3	Płyta g -k
DX4.0A - docieplenie wieży zegarowej		
	15,0	Izolacja akustyczna
	1,3	Płyta g-k
	1,3	Płyta g -k
DXO.CA obudowa geberitu		
	1,3	Płyta GK wodoodporna
	1,3	Płyta GK wodoodporna
FB1.1B podbicie fundamentów zewnętrzne		
	0,1	powłoka ochronna
	70,0	Żelbet gr od 40 do 77
	1,0	Hydroizolacja typu ciężkiego
FB1.1C ściana dociskowa		
	0,1	powłoka ochronna
	15,0	Żelbet monolityczny
GB1.5B - płyta denna		
	20,0	Żelbet monolityczny
PX0.BE posadzka piwnica		
	0,8	Płytki gresowe
	1,0	Wylewka samopoziomująca
	0,2	Izolacja przeciwwilgociowa
PX0.BF posadzka wykładzina dywanowa		
	0,5	Wkładzina
	3,0	Wylewka samopoziomująca
PX0.BG posadzka płytki gresowe		
	1,5	Płytki gresowe
	2,0	Wylewka samopoziomująca
SJ0.AA - strop żelbetowy na belkach stalowych		
	2,0	Płytki podłogowe gresowe
	2,0	Szlichta wyrównująca
	5,5	Żelbet monolityczny
	3,5	Blacha trapezowa
SJ0.AB - strop żelbetowy na belkach stalowych z wełną		
	2,0	Płytki podłogowe gresowe
	2,0	Szlichta wyrównująca
	5,5	Żelbet monolityczny
	3,5	Blacha trapezowa
	27,0	Wełna mineralna

Weryfikacja aktualności (QR):

Uwagi ogólne:

- Poz. ±0.00 = +152,960 m n.p.m. i odpowiada poziomowi głównego wejścia do budynku;
- Wszystkie rysunki rozpatrywać łącznie z opisem;
- Wszystkie wymiary sprawdzić na budowie;
- Wszystkie prace związane z realizacją przedmiotowego zamierzenia inwestycyjnego należy wykonać zgodnie z obowiązującymi polskimi normami;
- Należy stosować materiały i rozwiązania podane w projekcie lub równorzędne;
- Wszystkie roboty należy wykonać w zgodzie z wiedzą techniczną i instrukcjami producentów, oraz sztuką budowlaną, pod nadzorem osoby uprawnionej do tego typu robót;
- Każdy zastosowany materiał, wraz ze sposobem montażu i kolorystyką należy zatwierdzić u Projektanta.

INWESTOR:
Gmina Baranów Sandomierski
ul. Gen. Leopolda Okulickiego 1, Baranów Sandomierski 39-450

JEDNOSTKA PROJEKTOWA:
HSA architektura
ul. Kazimierza Wielkiego 36/3,
30-074 Kraków
tel. +48 509 301 473
e-mail: biuro@hs-a.pl

PROJEKTANT:
dr inż. arch. Wojciech Sumlet
MPOIA/053/2011

PODPIS:

SPRAWDZAJĄCY:
mgr inż. arch. Tomasz Folwarski
MPOIA/031/2006

PODPIS:

ZESPÓŁ:
mgr inż. arch. Maciej Pitek
mgr inż. arch. Wiktoria Sendecka
mgr inż. arch. Marta Lichaczewska
mgr inż. arch. Michalina Hallmann
st. Katarzyna Gugała
st. Kornelia Kusion

NAZWA PROJEKTU:
Rozbudowa Urzędu Miasta i Gminy Baranów Sandomierski o miejsce ukrycia – etap I: Przebudowa układu komunikacyjnego Urzędu w celu skomunikowania z miejscem ukrycia oraz adaptacja pomieszczeń na magazyn OC.

ADRES OBIEKTU:
ul. Gen. Leopolda Okulickiego 1, 39-450 Baranów Sandomierski
1020/4; 1020/5; 1019/1; 1019/2; 1018/1; 1018/2; 1017
Baranów Sandomierski

NUMER PROJEKTU:
BRNA
FORMAT PAPIERU:
500 x 297mm
FAZA PROJEKTU:
PTW
DATA:
30.04.2026
SKALA:
1:100
NAZWA RYSUNKU:
Przekrój Podłużny BB - przebudowa

NUMER RYSUNKU:
BRNA-PTW-HSA-AA-XX-PR-AR-3002
WYDANIE:
REWIZJA:

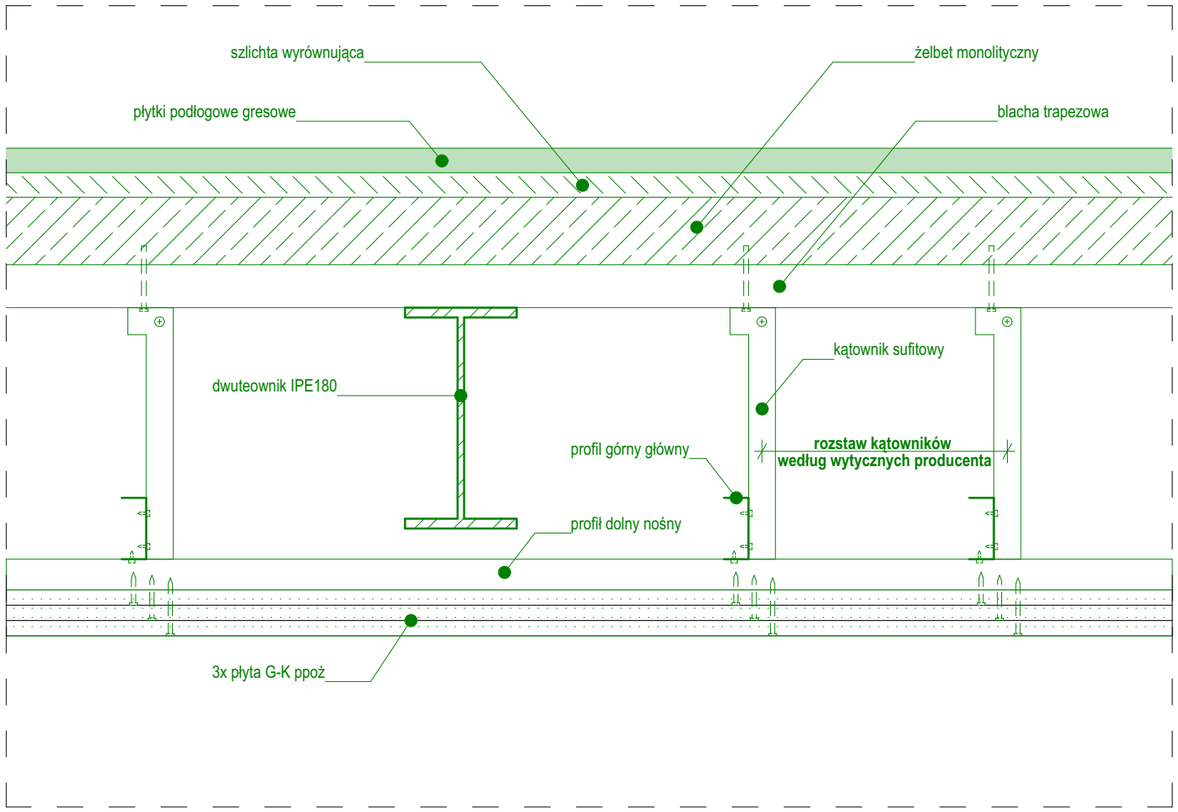

Weryfikacja aktualności (QR):

Uwagi ogólne:

- Poz. ±0.00 = **+152,960** m n.p.m. i odpowiada poziomowi głównego wejścia do budynku;
- Wszystkie rysunki rozpatrywać łącznie z opisem;
- Wszystkie wymiary sprawdzić na budowie;
- Wszystkie prace związane z realizacją przedmiotowego zamierzenia inwestycyjnego należy wykonać zgodnie z obowiązującymi polskimi normami;
- Należy stosować materiały i rozwiązania podane w projekcie lub równorzędne;
- Wszystkie roboty należy wykonać w zgodzie z wiedzą techniczną i instrukcjami producentów, oraz sztuką budowlaną, pod nadzorem osoby uprawnionej do tego typu robót;
- Każdy zastosowany materiał, wraz ze sposobem montażu i kolorystyką należy zatwierdzić u Projektanta.

INWESTOR:
Gmina Baranów Sandomierski
ul. Gen. Leopolda Okulickiego 1, Baranów Sandomierski 39-450

JEDNOSTKA PROJEKTOWA:

HSA architektura
ul. Kazimierza Wielkiego 36/3,
30-074 Kraków
tel. +48 509 301 473
e-mail: biuro@hs-a.pl

PROJEKTANT:
dr inż. arch. Wojciech Sumlet
MPOIA/053/2011
PODPIS:

SPRAWDZAJĄCY:
mgr inż. arch. Tomasz Folwarski
MPOIA/031/2006
PODPIS:

ZESPÓŁ:
mgr inż. arch. Maciej Pitek
mgr inż. arch. Wiktoria Sendecka
mgr inż. arch. Marta Lichaczewska
mgr inż. arch. Michalina Hallmann
st. Katarzyna Gugała
st. Kornelia Kusion

NAZWA PROJEKTU:
Rozbudowa Urzędu Miasta i Gminy Baranów Sandomierski o miejsce ukrycia – etap I: Przebudowa układu komunikacyjnego Urzędu w celu skomunikowania z miejscem ukrycia oraz adaptacja pomieszczeń na magazyn OC.

ADRES OBIEKTU:
ul. Gen. Leopolda Okulickiego 1, 39-450 Baranów Sandomierski
1020/4; 1020/5; 1019/1; 1019/2; 1018/1; 1018/2; 1017
Baranów Sandomierski

NUMER PROJEKTU:
BRNA
FORMAT PAPIERU:
420 x 297mm
FAZA PROJEKTU:
PTW
DATA:
30.04.2026
SKALA:
1:5
NAZWA RYSUNKU:
D.1 Detal zabezpieczenia stropu

NUMER RYSUNKU:
BRNA-PTW-HSA-AA-XX-DE-AR-5001
WYDANIE:
REWIZJA:

ID Elementu	D1	D2.1	D2.2	D3	D4	D5	D6	D7	D8	D9	D10	D11	D12	D13
Nr kondygnacji	-1	-1	-1	0	0	0	0	0	0	0	0	0	0	0
Ilość	1	1	1	1	1	1	1	1	1	1	1	1	1	1
Wym. w świetle ościeżnicy	90×190	80×190	80×190	95×210	95×210	95×210	90×210	90×210	90×210	90×210	100×210	86×200	80×200	100×210
Orientacja	P	L	P	L	L	L	P	P	P	P	L	L	P	L
Materiał	Aluminium/ stal	Aluminium/ stal	Aluminium/ stal	MDF	MDF	MDF	MDF	MDF	MDF	MDF	Aluminium	Aluminium	Aluminium	Aluminium
Odporność ogniowa	EI 30	EI 30	EI 30								EIs 30	EI 60	EIs 30	EIs 30
Samozamykacz	☒	☒	☒	☐	☐	☐	☐	☒	☒	☒	☒	☒	☒	☒
Widok od przodu	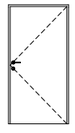	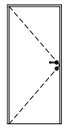	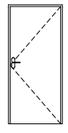	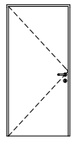	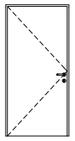	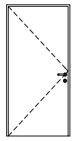	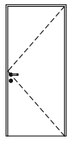	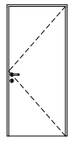	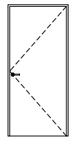	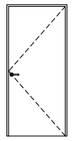	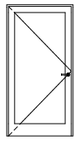	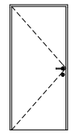	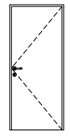	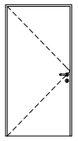
Uwagi								wentylacja za pomocą podcięcia	wentylacja za pomocą podcięcia	wentylacja za pomocą podcięcia	drzwi ze szkleniem bezpiecznym laminowanym			

D14.1	D14.2	D15	D16	D17	D18	D19	D21	D22	D23	D24	D25	D26	D27	D28
1	1	1	1	1	1	1	2	2	2	0	0	0	0	2
1	1	1	1	1	1	1	1	1	1	1	1	1	1	1
90×210	90×210	90×210	160×210	80×210	90×210	120×210	90×210	90×210	90×210	80×200	80×210	80×210	80×210	90×210
L	P	P		L	P	L	L	L	P	L	L	L	P	L
MDF	MDF	MDF	MDF	MDF	MDF	Aluminium	MDF	MDF	MDF	MDF	MDF	MDF	MDF	MDF
						EIs 30								
☐	☐	☐	☐	☐	☒	☒	☐	☐	☐	☐	☒	☒	☒	☐
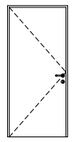	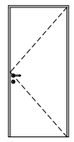	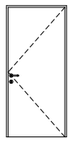	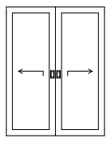	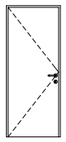	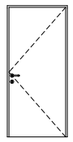	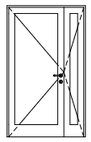	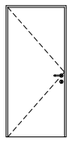	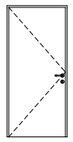	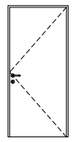	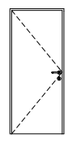	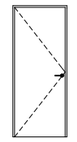	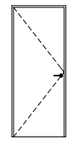	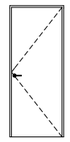	
			drzwi przesuwne		wentylacja za pomocą podcięcia	drzwi ze szkleniem bezpiecznym laminowanym					wentylacja za pomocą podcięcia	wentylacja za pomocą podcięcia	wentylacja za pomocą podcięcia	

Uwagi:
- kolor drzwi do ustalenia na etapie realizacji budowy
- wszystkie drzwi wyposażyć w dwustronne klamki ze stali nierdzewnej, drzwi D16 w uchwyty do drzwi przesuwnych



Weryfikacja aktualności (QR):

Uwagi ogólne:

- Poz. ±0.00 = **+152,960** m n.p.m. i odpowiada poziomowi głównego wejścia do budynku;
- Wszystkie rysunki rozpatrywać łącznie z opisem;
- Wszystkie wymiary sprawdzić na budowie;
- Wszystkie prace związane z realizacją przedmiotowego zamierzenia inwestycyjnego należy wykonać zgodnie z obowiązującymi polskimi normami;
- Należy stosować materiały i rozwiązania podane w projekcie lub równorzędne;
- Wszystkie roboty należy wykonać w zgodzie z wiedzą techniczną i instrukcjami producentów, oraz sztuką budowlaną, pod nadzorem osoby uprawnionej do tego typu robót;
- Każdy zastosowany materiał, wraz ze sposobem montażu i kolorystyką należy zatwierdzić u Projektanta.

INWESTOR:
Gmina Baranów Sandomierski
ul. Gen. Leopolda Okulickiego 1, Baranów Sandomierski 39-450

JEDNOSTKA PROJEKTOWA:

HSA architektura
ul. Kazimierza Wielkiego 36/3,
30-074 Kraków
tel. +48 509 301 473
e-mail: biuro@hs-a.pl

PROJEKTANT:
dr inż. arch. Wojciech Sumlet
MPOIA/053/2011

PODPIS:

SPRAWDZAJĄCY:
mgr inż. arch. Tomasz Folwarski
MPOIA/031/2006

PODPIS:

ZESPÓŁ:
mgr inż. arch. Maciej Pitek
mgr inż. arch. Wiktoria Sendecka
mgr inż. arch. Marta Lichaczewska
mgr inż. arch. Michalina Hallmann
st. Katarzyna Gugała
st. Kornelia Kusion

NAZWA PROJEKTU:
Rozbudowa Urzędu Miasta i Gminy Baranów Sandomierski o miejsce ukrycia – etap I: Przebudowa układu komunikacyjnego Urzędu w celu skomunikowania z miejscem ukrycia oraz adaptacja pomieszczeń na magazyn OC.

ADRES OBIEKTU:
ul. Gen. Leopolda Okulickiego 1, 39-450 Baranów Sandomierski
1020/4; 1020/5; 1019/1; 1019/2; 1018/1; 1018/2; 1017
Baranów Sandomierski

NUMER PROJEKTU:
BRNA
FAZA PROJEKTU:
PTW
SKALA:
1:1
FORMAT PAPIERU:
420 x 297mm
DATA:
30.04.2026
NAZWA RYSUNKU:
Zestawienie drzwi

NUMER RYSUNKU:
BRNA-PTW-HSA-AA-XX-ZS-AR-6401
WYDANIE:
REWIZJA: