PRZEKRÓJ A-A
skala 1:100

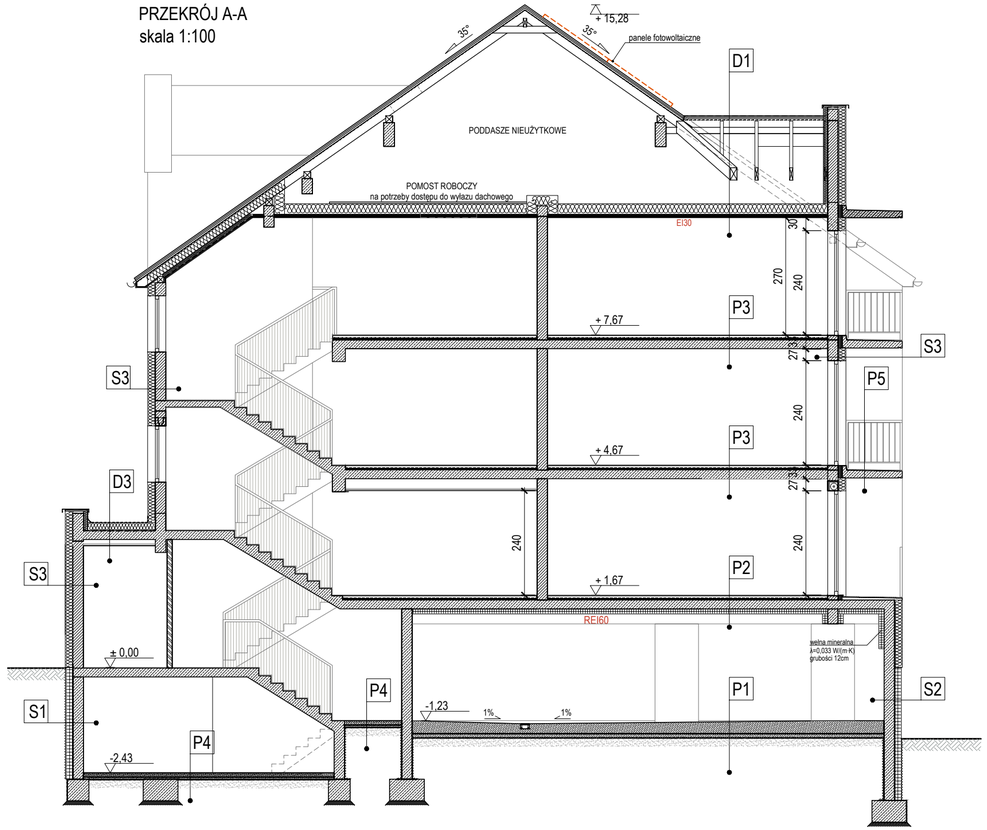

PRZEKRÓJ B-B
skala 1:100

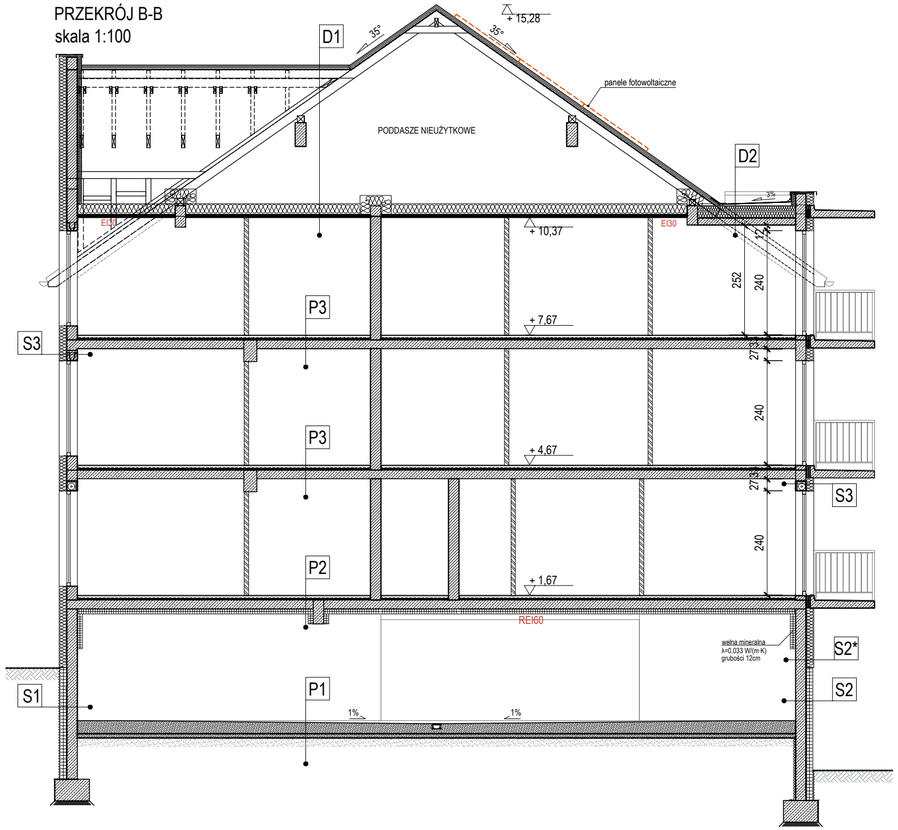

PRZEKRÓJ C-C
fragment ściany wschodniej
skala 1:100

UWAGA: POZIOM SPODU BALKONU ZAPEWNIA MONTAŻ KASETY Z KURTYNAMI OKIENNYMI NA ELEWACJI WSCHODNIEJ POZA ŚWIATŁEM OTWORU.

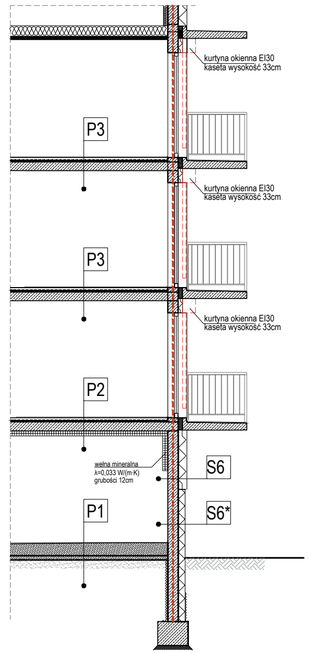

P1	POSADZKA GARAŻU	
	płyta betonowa zatarta na gładko (ze spadkami w kierunku wpustów)	23-30cm
	3xfolia PE	-
	wylewka betonowa	10cm
	folia PE	-
	zagęszczone podłoże	wg PT konstrukcji

P2	STROP MIĘDZY GARAŻEM A MIESZKANIAMI	
	wykończenie posadzki	2 cm
	wylewka betonowa (jastrych)	6 cm
	folia PE	-
	styropian posadzkowy λ=0,031 W/(m·K)	4 cm
	strop żelbetowy	20 cm
	wełna mineralna λ=0,033 W/(m·K)	12 cm
	tynk cienkowarstwowy na siatce	1 cm

zastosować wełnę o zaburzonym układzie włókien

P3	STROP MIĘDZYKONDYGNACYJNY	
	wykończenie posadzki	2 cm
	wylewka betonowa (jastrych)	6 cm
	folia PE	-
	styropian posadzkowy λ=0,031 W/(m·K)	4 cm
	strop żelbetowy	20cm
	tynk cienkowarstwowy na siatce	1 cm

P4	POSADZKA NA GRUNCIE_pom. techniczne	
	posadzka zbrojona makro włóknem polimerowym	10cm
	folia z naniesioną warstwą uszczelniającą	-
	wylewka betonowa	6cm
	folia PE	-
	zagęszczone podłożę	wg PT konstrukcji

P5	BALKON	
	mrozoodporne płytki na elastycznej zaprawie klejowej	2 cm
	izolacja przeciwwilgociowa	-
	prefabrykowana płyta balkonowa zg. z konst.	-
	tynk cienkowarstwowy na siatce	1 cm

S1	ŚCIANA FUNDAMENTOWA_poniżej poziomu terenu	
	folia kubełkowa	-
	polistyren extrudowany XPS λ=0,035 W/(m·K)	16 cm
	izolacja przeciwwodna	-
	otynkowana ściana żelbetowa	24 cm

S2	ŚCIANA ZEWNĘTRZNA -cokół powyżej poziomu terenu	
	tynk mozaikowy	-
	styropian EPS100 0038 λ=0,038 W/(m·K)	16 cm
	izolacja przeciwwilgociowa	-
	otynkowana ściana żelbetowa	24 cm

S2*	ŚCIANA ZEWNĘTRZNA - GARAŻ	
	tynk mozaikowy	-
	styropian EPS100 0038 λ=0,038 W/(m·K)	18 cm
	izolacja przeciwwilgociowa	-
	otynkowana ściana żelbetowa	24 cm

S3	ŚCIANA ZEWNĘTRZNA - TYNKOWANA	
	tynk cienkowarstwowy na siatce	-
	styropian EPS100 0038 λ=0,038 W/(m·K)	18 cm
	ściana murowana z bloczków silikatowych	24 cm
	tynk gipsowy	1 cm

S4	ŚCIANA WEWNĘTRZNA - międzymieszkaniowa	
	tynk perlitowy	1,5 cm
	ściana mur.z bloczków silikatowych Silka E24	24 cm
	tynk perlitowy	1,5 cm

S5	ŚCIANA WEWNĘTRZNA - działowa wewnątrzmieszkaniowa	
	tynk gipsowy	1 cm
	ściana murowana z bloczków betonu komórkowego	10 cm
	tynk gipsowy	1 cm

S6	ŚCIANA ZEWNĘTRZNA - oddzielenia przeciwpożarowego	
	tynk cienkowarstwowy na siatce	-
	wełna elewacyjna SUPER λ=0,036 W/(m·K)	18*/20 cm
	ściana murowana z bloczków silikatowych	24 cm
	tynk gipsowy	1 cm

W pasie z materiału niepalnego zastosować wełnę gł.18cm celem zlicowania z powierzchnią styropianu. W ścianie oddzielenia przeciwpożarowego poniżej poziomy terenu zastosować wełnę gruntową do izolacji ścian fundamentowych.

S7	ŚCIANA ZEWNĘTRZNA - lukarny	
	tynk cienkowarstwowy na siatce	-
	styropian EPS100 λ=0,031 W/(m·K)	7 cm
	watroizolacja	-
	płyta OSB	1,5 cm
	konstrukcja drewniana zgodnie z projektem branży konstukcyjnej z wypełnieniem z wełny mineralnej 20 cm	20,0 cm
	wełna mineralna	5,0cm
	paroizolacja	-
	płyta g-k	-

D1	DACH STROMY	
	dachówka cementowa	-
	łaty	-
	kontrłaty	-
	wiatroizolacja paroprzepuszczalna	-
	wełna mineralna λ=0,033 W/(m·K)	24+5 cm
	paroizolacja	-
	sufit g-k na stelażu	-

D2	DACH LUKARNY	
	2 x papa termozgrzewalna	-
	grunt paroprzepuszczalny	-
	warstwa spadkowa - styrobeton	2-8 cm
	styropian EPS 0038	28 cm
	folia paroizolacyjna	-
	strop żelbetowy	wg konstrukcji
	tynk	1 cm

D3	DACH STREFY WEJŚCIOWEJ	
	2 x papa termozgrzewalna	-
	warstwa spadkowa λ=0,040 W/(m·K)	9 - 25cm
	paroizolacja	-
	strop żelbetowy	20 cm
	sufit g-k na stelażu	-

UWAGA. Wszystkie elementy konstrukcyjne wykonać zgodnie z projektem branży konstrukcyjnej

Drewnianą konstrukcję dachu należy zabezpieczyć odpowiednim preparatem ogniochronnym do klasy reakcji na ogień B-s2, d0. Zabezpieczeniu podlegają również drewniane łaty. Pokrycie dachu klasy BROOF (t1)

Jednostka projektowa

Pracownia RUKA projekt sp. z o.o.

59-220 Legnica, ul. Wojska Polskiego 1/5

PRACOWNIA RUKA PROJEKT

Nazwa i adres inwestycji

BUDYNEK MIESZKALNY WIELORODZINNY

dz. nr 84/5 obręb 0003 Nowy Zdrój, Polanica-Zdrój

Nazwa i adres inwestora

SIM Sudeły Sp. z o. o.

57-300 Kłodzko, Pl. Bolesława Chrobrego 1

Tytuł rysunku

PRZEKROJE

Projektował	Nr uprawnień	Podpis	Specjalność
mgr inż. arch. Małgorzata Matynia	12/06/DOIA		ARCHITEKTONICZNA
Sprawdził	**Nr uprawnień**	**Podpis**	**Specjalność**
mgr inż. arch. Kama Gancarz	10/DSOKK/2017		ARCHITEKTONICZNA

Stadium	Data	Branża	Skala	Nr rys.
P.T.	13.05.2026	ARCHITEKTURA	1:100	06/A rew.A

297×500