WIDOK ZESTAWU WRAZ Z ROZMIESZCZENIEM APARATÓW

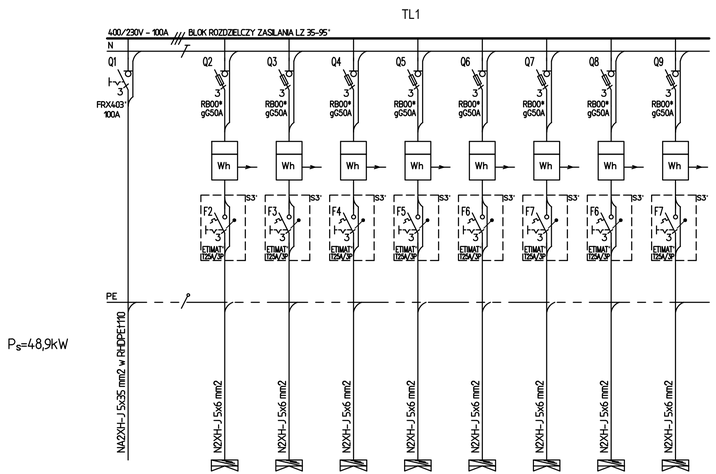

P_s=48,9kW

Zasilanie z rozdzielnicy RG		Zasilanie tablicy mieszkaniowej TM	Zasilanie tablicy mieszkaniowej TM	Zasilanie tablicy mieszkaniowej TM	Zasilanie tablicy mieszkaniowej TM	Zasilanie tablicy mieszkaniowej TM	Zasilanie tablicy mieszkaniowej TM	Zasilanie tablicy mieszkaniowej TM	Zasilanie tablicy mieszkaniowej TM
1		2	3	4	5	6	7	8	9
		13,0kW	13,0kW	13,0kW	13,0kW	13,0kW	13,0kW	13,0kW	13,0kW
11		33	30	25	27	37	36	33	28
L1 L2 L3 N PE		L1 L2 L3 N PE	L1 L2 L3 N PE	L1 L2 L3 N PE	L1 L2 L3 N PE	L1 L2 L3 N PE	L1 L2 L3 N PE	L1 L2 L3 N PE	L1 L2 L3 N PE

UWAGA: *Obudowy przystosować do plombowania.
Obudowa rozdzielnicy plombowana, wyposażona w typowy zamek energetyczny.
Zabezpiecznie zalicznikowe montować w plombowanej obudowie typ S.



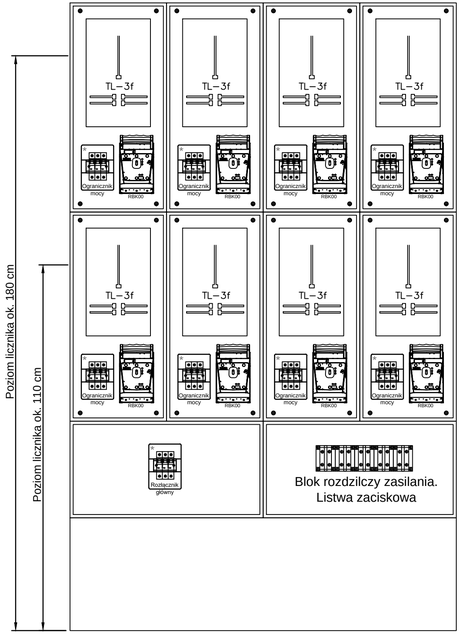

Jednostka projektowa
Pracownia RUKA projekt sp. z o.o.
59-220 Legnica, ul. Wojska Polskiego 1/5

PRACOWNIA RUKA PROJEKT

Nazwa i adres inwestycji
BUDYNEK MIESZKALNY WIELORODZINNY
dz. nr 84/5 obręb 0003 Nowy Zdrój, Polanica-Zdrój

Nazwa i adres inwestora
SIM Sudety Sp. z o. o.
57-300 Kłodzko, Pl. Bolesława Chrobrego 1

Tytuł rysunku
SCHEMAT 1-BIEGUNOWY TABLICY LICZNIKOWEJ TL1

Projektował	Nr uprawnień	Podpis	Specjalność
mgr inż. Włodzimierz Boguta	29/90/Lw		INSTALACYJNO - INTUNIERYJNA w zakresie sieci instalacji i urządzeń elektrycznych
Sprawdził	Nr uprawnień	Podpis	Specjalność
mgr inż. Remigiusz Przystaj	115/DOŚ/08		INSTALACYJNA w zakresie sieci, instalacji i urządzeń elektrycznych i elektroenergetycznych

Stadium	Data	Branża	Skala	Nr rys.	Rew.
P.T.	13.05.2024	ELEKTRYCZNA	-	E10	