WIDOK ZESTAWU WRAZ Z ROZMIESZCZENIEM APARATÓW

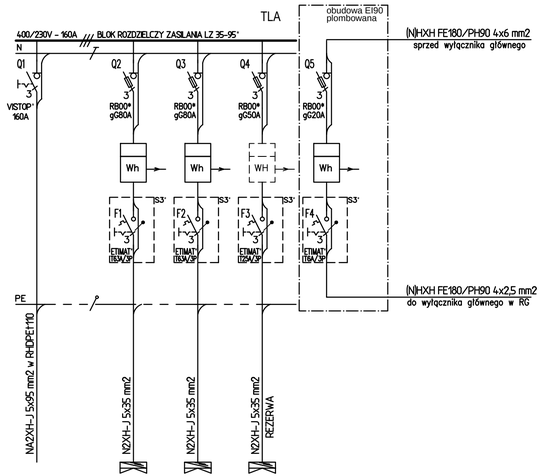

P_s=76,9kW

Zasilanie z rozdzielnicy RG		Zasilanie rozdz. parkingu RP		Zasilanie rozdz. administracyjny RA		Rezerwa dla stacji ład. EV-rezerwa		Zasilanie instalacji ppoż
1		2		3		4		5
		33,0kW		33,0kW		14,8kW		0,1kW
		16		11				15
L1,2,3 N PE		L1,2,3 N PE		L1,2,3 N PE		L1,2,3 N PE		L1,2,3 N PE

UWAGA: *Obudowy przystosować do plombowania.
Obudowa rozdzielnicy plombowana, wyposażona w typowy zamek energetyczny.
Zabezpiecznie zalicznikowe montować w plombowanej obudowie typ S.

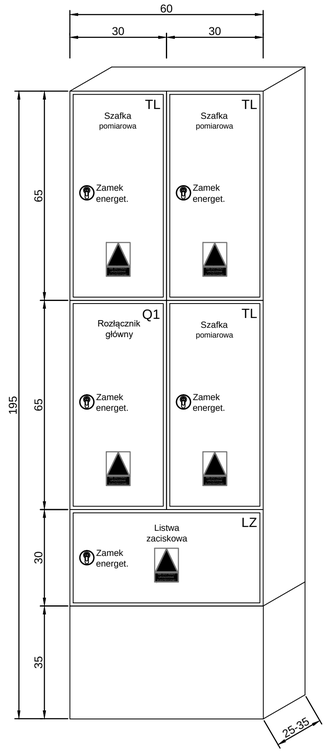

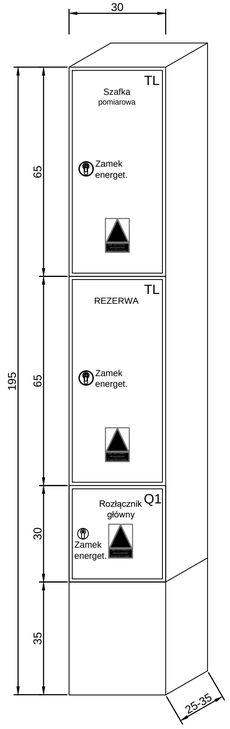

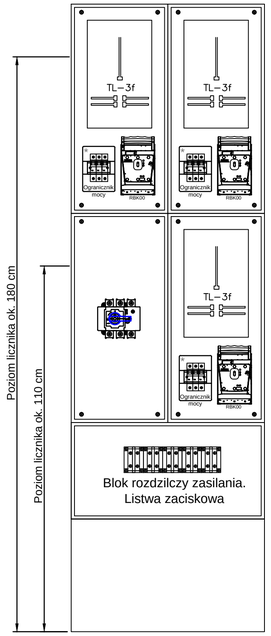



Jednostka projektowa
Pracownia RUKA projekt sp. z o.o.
59-220 Legnica, ul. Wojska Polskiego 1/5

PRACOWNIA RUKA PROJEKT

Nazwa i adres inwestycji
BUDYNEK MIESZKALNY WIELORODZINNY
dz. nr 84/5 obręb 0003 Nowy Zdrój, Polanica-Zdrój

Nazwa i adres inwestora
SIM Sudety Sp. z o. o.
57-300 Kłodzko, Pl. Bolesława Chrobrego 1

Tytuł rysunku
SCHEMAT 1-BIEGUNOWY TABLICY LICZNIKOWEJ TLA

Projektował	Nr uprawnień	Podpis	Specjalność
mgr inż. Włodzimierz Boguta	29/90/Lw		INSTALACYJNO - INTUNIERYJNA w zakresie sieci instalacji elektrycznych
Sprawdził	Nr uprawnień	Podpis	Specjalność
mgr inż. Remigiusz Przystaj	115/DOŚ/08		INSTALACYJNA w zakresie sieci, instalacji i urządzeń elektrycznych i elektroenergetycznych

Stadium	Data	Branża	Skala	Nr rys.	Rew.
P.T.	13.05.2024	ELEKTRYCZNA	-	E09	