Słupsk, dnia 12.08.2026 r.

Zamawiający:
Słupskie Towarzystwo Budownictwa Społecznego Spółka z o.o.
ul. Juliana Fałata 11, 76-200 Słupsk

INFORMACJA

Dotyczy: zamówienia publicznego prowadzonego w trybie podstawowym pn.: „Budowa budynku mieszkalnego wielorodzinnego z niezbędną infrastrukturą w Słupsku przy ul. Na Wzgórzu" nr postępowania 02/TP/2026

Zamawiający informuje, że Wykonawcy zwrócili się do zamawiającego z wnioskiem o wyjaśnienie treści WZ.
W związku z powyższym, Zamawiający udziela następujących wyjaśnień:

Pytanie nr 1:
„Prosimy o informację kto będzie pokrywał koszt balonowania przy wcinkach do istniejącej sieci gazowej. Gazownia czy Wykonawca?**"**
Odp. Zamawiającego:
Wykonawca.

Pytanie nr 2:
„Czy Inwestor wyraża zgodę na zmianę zbiornika na wody deszczowe na zbiornik z tworzywa?**"**
Odp. Zamawiającego:
Nie, Zamawiający podtrzymuje SWZ.

Pytanie nr 3:
„Prosimy o projekt płyty żelbetowej pod zbiornik. Przy takiej powierzchni i objętości jest to wymóg konieczny do zastosowania, brak w projekcie.**"**
Odp. Zamawiającego:
Nie ma konieczności wykonywania płyty fundamentowej, gdyż nie wystąpi ryzyko wyporu zbiornika. Należy wykonać wypoziomowaną warstwę podbudowy z chudego betonu 15cm na stabilnym gruncie, segmenty zbiornika należy układać na warstwie chudego betonu. Wykonawca winien przewidzieć zastosowanie igłofiltrów przy wysokim stanie wód gruntowych.

Pytanie nr 4:
„Prosimy o załączenie badań geologicznych.**"**
Odp. Zamawiającego:
Badania w załączeniu.

Pytanie nr 5:
„Prosimy o projekt podłączenie do sieci ciepłowniczej. Instalację CO zewnętrzną.**"**
Odp. Zamawiającego:
Ewentualna rozbudowa sieci poza zakresem niniejszego projektu.

Pytanie nr 6:
„Proszę o doprecyzowanie rodzaju kostki na ciągach pieszojezdnych. Czy wszędzie ma być zastosowana eko-kostka? Jeżeli tak prosimy o informację czym ma zostać zamulona piaskiem czy grysem?**"**
Odp. Zamawiającego:

Na całej powierzchni ciągów pieszo-jezdnych należy zastosować eko-kostkę za wyjątkiem zjazdu i placu gospodarczego. Zasyp grysem. Kostka betonowa 20x20 x8 zastosować na chodniku pod przejazdem.

Pytanie nr 7:
„Proszę o doprecyzowanie rodzaju kostki na miejscach postojowych. Czy wszędzie ma być zastosowana eko-kostka? Jeżeli tak prosimy o informację czym ma zostać zamulona piaskiem czy grysem?**”**
Odp. Zamawiającego:
Wszędzie eko-kostka zasyp grysem.

Pytanie nr 8:
„Prosimy o doprecyzowanie z czego mają zostać wykonane ciągi piesze. Płyty betonowe to zbyt ogólne pojęcie aby móc dokonać rzetelnej wyceny.**”**
Odp. Zamawiającego:
Ciągi piesze pod przejściem i przy śmietniku wykonać z kostki betonowej o wym. 20x20x8cm.

Pytanie nr 9:
„Komunikacja piesza (mineralna) , do takiego typu nawierzchni stosowane są specjalne materiały np. Hansegrand lub innego producenta wymagające wykonania dwóch warstw danego producenta. W projekcie założono tylko warstwę wierzchnią a technologia wymaga wykonania dwóch warstw. Prosimy o skorygowanie.**”**
Odp. Zamawiającego:
Zamawiający wymaga by nawierzchnia mineralna była wykonana w systemie nawierzchni mineralnych do ciągów pieszych, dwuwarstwowych z warstwą wierzchnią ścieralną.

Pytanie nr 10:
„Proszę o podanie parametrów siatki perforowanej którą należy zastosować pod nawierzchnię mineralną.**”**
Odp. Zamawiającego:
Siatka perforowana wykonana z taśm polietylenowych o dużej gęstości, połączonych zgrzewami prostopadle do osi taśm. Wielkość pojedynczej komórki po rozłożeniu ok. 250x250mm, zastosować łącznie z szpilkami.

Pytanie nr 11:
„Prosimy o bardziej szczegółowe rysunki zieleni. Projekt nasadzeń.**”**
Odp. Zamawiającego:
Należy Wykonać nasadzenia zgodnie ze sztuką, lokalizacja poszczególnych nasadzeń jest pokazana na rys Z1, dodatkowo załączmy schemat nasadzeń w niecce chłonnej.

Pytanie nr 12:
„Prosimy o określenie kolorystyki otoczaków 30-80 które należy zastosować w ogrodach.**”**
Odp. Zamawiającego:
Otoczaki granitowe, ze żwirowni pomorskich, co do kolorystyki nie ma wymagań.

Pytanie nr 13:
„W ogrodach przewidziane są przewierty żwirowe, czy zamiast tego nie lepiej zastosować studnie np. PCV400 uzupełnione żwirem, które w późniejszym czasie w razie potrzeby będzie można konserwować.**”**
Odp. Zamawiającego:
Zamawiający rezygnuje z wykonania przewiertów żwirowych.

Pytanie nr 14:
„Proszę o określenie ilośćie przewiertów żwirowych do wykonania.**”**
Odp. Zamawiającego:
Zamawiający rezygnuje z wykonania przewiertów żwirowych.

Pytanie nr 15:
„Co projektant rozumie poprzez stwierdznie mieszanka optymalna 0-63 ? Kruszywo C90/3? Czy Inwestor dopuszcza zastosowanie kruszywa C90/3 0/31,5 ? W naszych rejonach nie ma kruszywa 0/63 o parametrach C90/3.**”**
Odp. Zamawiającego:
Zamawiający dopuszcza zastosowanie jako mieszanki optymalnej kruszywo o parametrach C90/3 0/31,5.

Pytanie nr 16:
„Czy Inwestor zezwala na zamianę placu zabaw na np. wykonany z drewna?**”**
Odp. Zamawiającego:
Nie, Zamawiający podtrzymuje zapisy SWZ.

Pytanie nr 17:
„Czy Inwestor wyraża zgodę na zmianę ławki przy placu zabaw na drewnianą?**”**
Odp. Zamawiającego:
Nie, ławka winna być betonowa, siedzisko wykonać z desek akacjowych.

Pytanie nr 18:
„Czy Inwestor wyrazą zgodę na zmianę Wylewki Gumowej na placu zabaw na np. polbruk?**”**
Odp. Zamawiającego:
Nie, Zamawiający podtrzymuje zapisy SWZ.

Pytanie nr 19:
„Czy plac zabaw w 100% musi odzwierciedlać wizualizację czy Inwestor dopuszcza drobne korkety?**”**
Odp. Zamawiającego:
Dopuszczalne są drobne/nieistotne korekty przy aprobacie projektanta i zamawiającego.

Pytanie nr 20:
„Prosimy o dołączenie szczegółowych profili przez terenu zielone.**”**
Odp. Zamawiającego:
Przykładowy przekrój terenowy został podany w PZT Rys.Z2.

Pytanie nr 21:
„Prosimy o załączenie przykładowych ławek i śmietników jakie maja zostać zamontowane.**”**
Odp. Zamawiającego:
Przykładowe typy koszy na śmieci, ławek zostały podane w opisie PZT.

Pytanie nr 22:
„Proszę o załączenie rysunków wiaty śmietnikowej.**”**
Odp. Zamawiającego:
Wymagane parametry wiaty śmietnikowej wraz z rzutem zostały podane w opisie PZT.

Pytanie nr 23:
„Czy na drogach i parkingach nie powinny zostać zamontowane odwodnienia liniowe odprowadzające wodę do ogrodów zielonych ? Podczas ulewnych deszczy zaprojektowane odwodnienie powierzchniowe wody będzie bardzo uciążliwe dla użytkowników.**”**

Odp. Zamawiającego:
Należy odwodnienie wykonać zgodnie z projektem.

Pytanie nr 24:
„Prosimy o załączenie rysunku PZT w DWG w celu możliwości sprawdzenia ilości z przedmiarów.**”**
Odp. Zamawiającego:
Zamawiający załącza projekt dwg.

Pytanie nr 25:
„Prosimy o potwierdzenie, że przedmiary mają charakter pomocniczy a Wykonawca ma do wyceny przyjąć ilości zawarte w projektach i SWZ.**”**
Odp. Zamawiającego:
Tak, zgodnie z SWZ przedmiary robót mają charakter pomocniczy.

Pytanie nr 26:
„Proszę o potwierdzenie, że podczas wykonywania instalacji wod-kan zewnętrznych należy dokonać pełnej wymiany gruntu.**”**
Odp. Zamawiającego:
Należy w miejscu prowadzenia instalacji wod-kan dokonać wymiany gruntu.

Pytanie nr 27:
„Prosimy o naniesienie na przekrojach A,B i C rzędnych terenu projektowanych w celu możliwości określenia m3 wykopu pod budynek.**”**
Odp. Zamawiającego:
Rzędne istniejące są określone poprzez przebieg ulicy Na Wzgórzu, nie przewiduje się zmiany profilu drogi w sąsiedztwie projektowanego budynku. Rzędne istniejącego terenu są określone na PZT.

Pytanie nr 28:
„Prosimy o określenie wielkości nasadzeń (wysokość +-)**”**
Odp. Zamawiającego:
Perułkowiec japoński wys. 2-3m
Różaneczniki ok. 50cm
Irga 20-40cm.

Pytanie nr 29:
„Prosimy o sprawdzenie projektu zbiornika na wody deszczowe, jeżeli wloty i wylot oraz połączenie zbiornika zostanie wykonane na rzędnych zgodnie z rysunkiem to zbiornik nie będzie pełnił żadnej funkcji. Prosimy o poprawienie rysunku szczegółowego.**”**
Odp. Zamawiającego:
Wloty do zbiorników projektuje się 0,5m nad dnem, zgodnie z zapisem na rysunku szczegółowym.

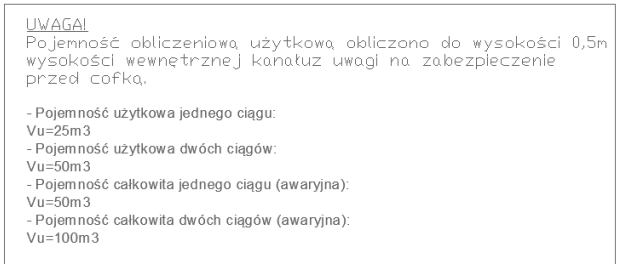

Za wylotem ze zbiornika w kierunku sieci kanalizacji deszczowej projektuje się regulator, który będzie regulował odpływ do sieci.

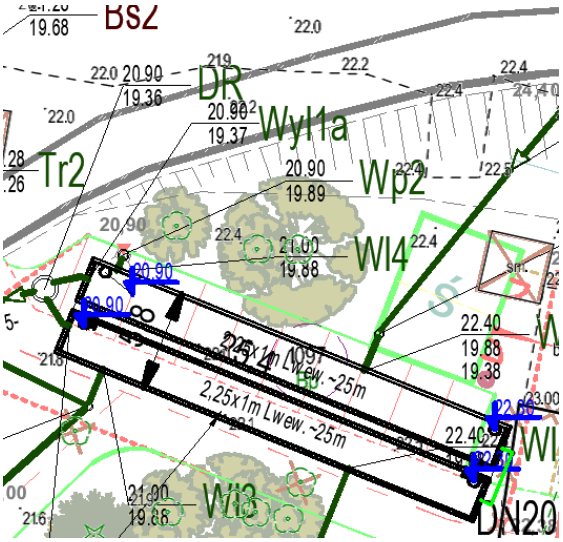

Pytanie nr 30:

„Czy Zamawiający dopuszcza zastosowanie przy kanalizacji deszczowej wpustów z osadnikiem 0,5m?**”**

Odp. Zamawiającego:

Należy wykonać zgodnie z projektem.

Pytanie nr 31:

„Na profilu pokazane jest że zbiornik ma długość 16,73 a na rysunku szczegółowym podany jest wymiar 25,06. Prosimy o doprecyzowanie rysunków.**”**

Odp. Zamawiającego:

Wymiar zbiornika to 25 m zgodnie z PZT i rysunkiem szczegółowym.

Wymiar na profilu to odcinek od wylotu Wyl1 do wlotu Wl1 który znajduje się na długości ok. 2/3 całkowitej długości zbiornika, stąd 16,73m.

Pytanie nr 32:

„W przedmiarach kanalizacji deszczowej brak montazu i wykopu pod zbiornik na wody deszczowe. Jeżeli zbiornik zajmuje mniej więcej 5 x 25 m to wraz ze skarpowaniem należy wykonać mniej więcej wykop 35x11 x 2,8 = 1078m3 . Brak takich pozycji w przedmiarze. Brak w przedmiarze wykonania płyty żelbetowej pod zbiornik. Prosimy o aktualizację. Brak wymiany gruntu koniecznej po montażu zbiornika w celu dostosowania do rzędnych projektowanych. Prosimy o skorygowanie.**”**

Odp. Zamawiającego:

Przedmiary są elementem pomocniczym. Należy przewidzieć wszystkie prace umożliwiające posadowienie zbiornika w prawidłowy sposób. Należy ująć wykop, skarpowanie, wymianę gruntu, posadowienie, zasypanie, zagęszczenie.

Pytanie nr 33:

„W przedmiarze umieszczony jest do montażu regulator przepływu na kanalizacji deszczowej. W rysunkach projektowych brak informacji o regulatorze przepływu. Prosimy o doprecyzowanie, lokalizację regulatora oraz określenie jego parametrów i miejsca montazu.**”**

Odp. Zamawiającego:

Regulator widoczny jest na PZT, opisany w legendzie, oznaczony na profilu, w opisie technicznym pkt.8.

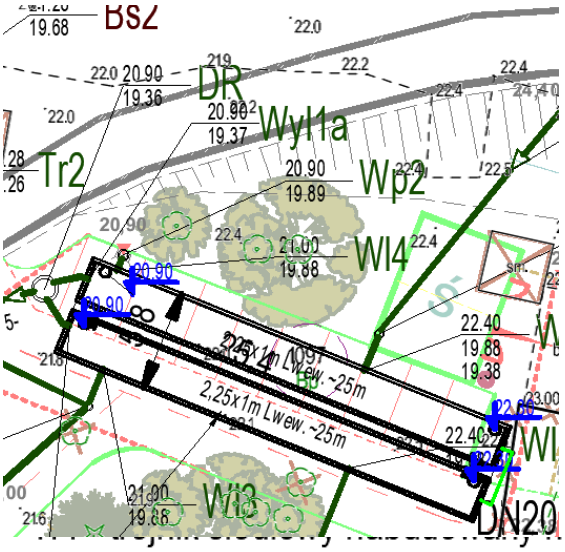

DR - proj. studnia z regulatorem Q=2l/s

użytkowej 50m^3. Za zbiornikiem w studni DR o średnicy DN1200 projektuje się regulator przepływu ograniczający odpływ do kanalizacji deszczowej do 2 l/s.

Pytanie nr 34:

„Czy studnie betonowe mają zostać wyposażone w pierścienie odciążające?**”**

Odp. Zamawiającego:

Tak, oprócz studni posadowionych w terenie zielonym, zgodnie z pkt. 6.3.

złazowe wg PN-H-74086). Projektuje się włazy żeliwne zgodnie z PN-EN 124:2000. W jezdniach, zjazdach, drogach wewn., parkingach projektuje się pierścienie odciążające.

Pytanie nr 35:

„Czy włazy na studniach mają mieć logo miasta Słupsk lub wodociągów słupskich? Jeżeli tak to prosimy o informację czy dostarczy je Inwestor czy Wykonawca.**”**

Odp. Zamawiającego:

Na włazach umieszczanych na studniach tworzywowych nie jest wymagane umieszczanie logo Miasta Słupska ani Słupskich Wodociągów. Włazy dostarcza wykonawca.

Pytanie nr 36:

„W przedmiarze są wpisane inne wymiary zbiornika na wody deszczowe niż w projekcie. Prosimy o weryfikację.**”**

Odp. Zamawiającego:

Należy wykonać zgodnie z projektem. Przedmiary są elementem pomocniczym.

Pytanie nr 37:

„Prosimy o załączenie wymiarowania placu zabaw (wysokość itp.) wraz ze strefami bezpieczeństwa dla proponowanego urządzenia. (żadna firma produkująca w Polsce nie udzieli certyfikatów na zaprojektowany plac zabaw). Taki plac zabaw trzeba by było indywidualnie certyfikować i uzyskiwać wszystkie zezwolenia.**”**

Odp. Zamawiającego:

Zamawiający rezygnuje z wykonywania kosza do koszykówki oraz dwóch huśtawek oznaczonych na rys. Placu zabaw jako NR4.

Wg informacji Zamawiającego istnieje możliwość udzielenia certyfikatu na zaproponowane rozwiązania. Uzupełniamy rysunek zagospodarowania terenu ze zwymiarowanym placem zabaw.

Pytanie nr 38:
„WG odpowiedzi od producentów placów zabaw z całej Polski nie ma możliwości wykonania okręgu jako jednorodny element. Prosimy o wyrażenie zgody na wykonanie okręgu z prostych odcinków +- 2-2,5m , które w rzucie z góry będą przedstawiały wielobok zamiast okręgu. Uprości to konstrukcję i pozwoli to na wykonanie konstrukcji z elementów dostępnych na rynku. Zaproponowanego rozwiązania nie chce podjąć się wykonania żadna znana nam firma w Polsce. Zaproponowane rozwiązanie jest certyfikowane w wielu firmach w Polsce, a zaproponowane rozwiązanie projektowe jest niezgodne z normą placów zabaw.**"**
Odp. Zamawiającego:
Zamawiający dopuszcza spawanie na budowie elementów odcinkowych okręgu rury i w takim rozwiązaniu zamianę malowania proszkowego na malowanie w systemie farb chlorokauczukowych tj. malowanie podkładowe i dwukrotne malowanie farbą chlorokauczukową. Elementy wsporcze konstrukcji stalowej zostały przeliczone przez projektanta branży konstrukcyjnej i są wystarczające jako elementy wsporcze do montażu wyposażenia placu zabaw.

Pytanie nr 39:
„Nawierzchnia w strefach bezpieczeństwa powinna być jednorodna. Prosimy o przeanalizowanie zaproponowanego rozwiązania.**"**
Odp. Zamawiającego:
Należy wykonywać wg. Projektu.

Pytanie nr 40:
„Strefa kosza ze strefą huśtawek nie jest możliwa do współistnienia. Prosimy o przeanlizowanie.**"**
Odp. Zamawiającego:
Zamawiający rezygnuje z kosza.

Pytanie nr 41:
„Prosimy o projekt fundamentowania placów zabaw.**"**
Odp. Zamawiającego:
Branża konstrukcyjna rys K88-K90.

Pytanie nr 42:
„Poprosimy o zestawienie elementów wentylacji**"**
Odp. Zamawiającego:
Proszę wyceniać wg. Projektu.

Pytanie nr 43:
„Proszę o przekazanie podstawowych parametrów wentylatorów strumieniowych.**"**
Odp. Zamawiającego:
Wydajność - 4700/2350 m3/h
siła ciągu 29/7N
silnik - asynchroniczny IP 55
Zasilanie - 3x400V - 50Hz
Moc max - 0,55/0,12 kW
prąd nominalny - 1,35/054A
współczynnik prądu rozruchu bezpośredniego - 4,0/3,8
Akustyka - 62/44 dB
Waga - ok. 70kg

Pytanie nr 44:
„Proszę o informację czy wentylacja mieszkań jest stałoprzepływowa czy higrosterowana .**”**
Odp. Zamawiającego:
Wentylacja mechaniczna, hybrydowa, higrosterowana.

Pytanie nr 45:
„Proszę o przekazanie informacji na temat sprężu wentylatora osiowego.**”**
Odp. Zamawiającego:
Pytanie zbyt ogólne.

Pytanie nr 46:
„Czy przy nasadzeniach do wyceny ma zostać wliczona pielęgnacja roślin np. przez rok ?**”**
Odp. Zamawiającego:
Tak, do wyceny należy wliczyć pielęgnację nasadzonych roślin przez okres 12 miesięcy od dnia odbioru.

Pytanie nr 47:
„Biały montaż i poręcze (Osoby z niepełnosprawnościami)
- **Pytanie o kompletność stelaży:** W poz. 29 ujęto stelaże do misek ustępowych (30 kpl.), ale w poz. 30 i 31 miski wiszące standardowe (27 kpl.) oraz dla osób niepełnosprawnych (3 kpl.). Czy stelaże dla osób z niepełnosprawnościami mają być systemowymi stelażami wzmocnionymi pod montaż poręczy, czy zamawiający dopuszcza standardowe stelaże?

Odp. Zamawiającego:
Należy zamontować systemowe stelaże wzmocnione pod montaż poręczy.
- **Pytanie o producenta poręczy:** Pozycje 38–41 obejmują poręcze przy miskach, umywalkach i w natryskach. Ponieważ wyceniono to katalogiem Geberit (Wacetob), czy zamawiający wymaga poręczy konkretnego producenta ze stali nierdzewnej / malowanych proszkowo, czy dopuszcza rozwiązania równoważne?**”**

Odp. Zamawiającego:
Zamawiający dopuszcza rozwiązania równoważne, o parametrach nie gorszych niż projektowe.

Pytanie nr 48:
„Węzeł cieplny i stabilizator c.w.u.
- W poz. 138 (naczynie wzbiorcze 80 dm^3) oraz poz. 139 (stabilizator c.w.u. 500 dm^3) widnieją zapisy: **„UWAGA: wartość naczynia/stabilizatora w cenie węzła”**. Z kolei poz. 137u to montaż węzła kompaktowego jako kalkulacja indywidualna. Czy dostawca węzła kompaktowego (np. SECESPOL, DANFOSS) ma w swoim standardowym komplecie ujęty ten osprzęt, czy wykonawca instalacji musi zakupić je osobno i wkalkulować wyłącznie w robociznę pozycji węzła?**”**

Odp. Zamawiającego:
Należy ustalić z dostawcą węzła.

Pytanie nr 49:
„Instalacja wentylacji i detekcja spalin w garażu
- **Pytanie o okablowanie automatyki:** W sekcji 4 (Wentylacja) ujęto czujniki CO (poz. 172), czujniki LPG (poz. 173), szafę sterującą (poz. 174) oraz tablice ostrzegawcze (poz. 175–177). W przedmiarze sanitarnym brak jest jednak pozycji na okablowanie strukturalne i tras kablowych dla tego systemu detekcji gazów. Czy okablowanie i podłączenie elektryczne czujników oraz tablic leży po stronie branży elektrycznej, czy sanitarnej?

Odp. Zamawiającego:
Doprowadzenie zasilenia do urządzenia - branża elektryczna; podłączenie urządzeń - branża sanitarna.
- **Pytanie o uruchomienie systemu:** Czy w poz. 174 (Szafa sterująca) należy ująć koszt

certyfikowanego odbioru i kalibracji systemu detekcji gazów przez serwis fabryczny producenta?**”**
Odp. Zamawiającego:
Tak.

Pytanie nr 50:
„Izolacje rurociągów (Rozbieżności)
- **Pytanie o grubość izolacji:** W przedmiarze dla instalacji wodociągowej i c.o. ujęto izolacje Thermaflex o grubości zaledwie 6 mm (poz. 77–79, poz. 130–133). Jest to niezgodne z polskimi Warunkami Technicznymi (WT), które wymagają znacznie grubszych izolacji (często 20–30 mm w zależności od średnicy rury). Czy należy wycenić izolacje ściśle według przedmiaru (6 mm), czy zrewidować ofertę do wymogów prawnych WT, co drastycznie zmieni cenę materiału?**”**

Odp. Zamawiającego:
Wykonać zgodnie z projektem – opis w legendzie na rzutach kondygnacji:

IZOLACJA:
- Izolacja przewodów c.w.u. i cyr.
Wymagania izolacji cieplnej przewodów i komponentów:
1 Średnica wewnętrzna do 22 mm - 20 mm
2 Średnica wewnętrzna od 22 do 35 mm - 30 mm
3 Średnica wewnętrzna od 35 do 100 mm - równa średnicy wewnętrznej rury
4 Średnica wewnętrzna ponad 100 mm - 100 mm
5 Przewody i armatura wg poz. 1-4 przechodzące przez ściany lub stropy, skrzyżowania przewodów 1/2 wymagań z poz. 1-4
6 Przewody ogrzewań centralnych (c.o., c.w.u., cyr.) wg poz. 1 -4, ułożone w komponentach budowlanych między ogrzewanymi pomieszczeniami różnych użytkowników 1/2 wymagań z poz. 1-4
7 Przewody wg poz. 6 ułożone w podłodze 6 mm

- Izolacja stalowych przewodów z.w. - 0,5 cm

Pytanie nr 51:
„Prosimy o wydłużenie terminu składania ofert o minimum 15dni od dnia udzielenia odpowiedzi ze względu na tak dużą Inwestycję i potrzebę wycen indywidualnych rozwiązań.**”**
Odp. Zamawiającego:
Zamawiający nie wyraża zgody na wydłużenie o 15 dni od dnia udzielenia wyjaśnień.

Pytanie nr 52:
„Brak parametrów dla wentylatorów strumieniowych, proszę o uzupełnienie**”**
Odp. Zamawiającego:
Dane wentylatorów:
Wydajność - 4700/2350 m3/h
siła ciągu 29/7N
silnik - asynchroniczny IP 55
Zasilanie - 3x400V - 50Hz
Moc max - 0,55/0,12 kW
prąd nominalny - 1,35/054A
współczynnik prądu rozruchu bezpośredniego - 4,0/3,8
Akustyka - 62/44 dB
Waga - ok. 70kg

Pytanie nr 53:
„Prosimy o zestawienie elementów węzła cieplnego oraz schemat technologiczny**”**
Odp. Zamawiającego:
Zgodnie z odpowiedzią na pytanie nr 2 z dnia 29.07.2026 r.

Modyfikacja OPZ:
Zamawiający informuje o konieczność wymiany nawierzchni chodnika stycznego do projektowanego budynku na długości budynku przebiegającego wzdłuż ul. Na Wzgórzu. Wymieniana nawierzchnia na kostkę betonową szarą 20x20x8cm.

Wymiana nie była ujęta w projekcie gdyż leży poza zakresem opracowania.

Mając na uwadze treść udzielonych wyjaśnień i modyfikację SWZ, oraz potrzebę dodatkowego czasu na przygotowanie oferty przez Wykonawcę, zgodnie z **art. 284 ust. 3 oraz art. 286 ust. 3 Ustawy Pzp** Zamawiający przedłuża termin składania ofert:

Ofertę należy złożyć do dnia **21.08.2026 r. do godziny 09:00**
Otwarcie ofert nastąpi w **dniu 21.08.2026 r. r. o godz. 10:00**

Zmianie ulega **pkt 1, 2** Dział XIII Instrukcji dla Wykonawców.
Zmianie ulega **pkt 1** Dział XI Instrukcji dla Wykonawców, tj. termin związania ofertą do **19.09.2026 r.**

IZABELA BARTHA - Prokurent

.....

Kierownik zamawiającego lub osoba upoważniona
do podejmowania czynności w jego imieniu