MAPA DO CELÓW PROJEKTOWYCH

Skala: 1:500

Województwo: mazowieckie
Powiat: węgrowski
Gmina: Łochów – 143305_4
Obręb: Miasto Łochów – 143305_4.0001
Działka nr: 2519
D.Z: 6640.2067.2015
Arkusz mapy w układzie 2000: 7.180.26.15.3.4
Układ wysokościowy: Kronsztadt 86

Mapę do celów projektowych wykonano bez ustalenia obciążeń służebnościami gruntowymi.

Opracował dnia: 03.12.2015 r.

GEO - MAD
Biuro Usług Geodezyjnych
mgr inż. Arkadiusz Madaliński
07-130 Łochów, Al. Łochowska 4/4
NIP 824-154-10-03, REGON 712561902
tel. 604 16 80 13, e-mail Geo_Mad@op.pl

GEODETA UPRAWNIONY
mgr inż. Arkadiusz Madaliński
Nr uprawnienia 20388
tel. 604 168 013

STAROSTA WĘGROWSKI
POWIATOWY OŚRODEK
DOKUMENTACJI GEODEZYJNEJ I KARTOGRAFICZNEJ
w Węgrowie
Poświadcza się, że niniejszy dokument został opracowany w wyniku prac geodezyjnych i kartograficznych, których rezultaty zawiera operat techniczny wpisany do ewidencji materiałów państwowego zasobu geodezyjnego i kartograficznego
P.1433.2016.GK
identyfikator ewidencyjny materiału zasobu - operatu technicznego
2016-01-15
data wpisania operatu technicznego do ewidencji materiałów zasobu
(imię, nazwisko i podpis osoby reprezentującej organ)
Z up. STAROSTY
GEODETA POWIATOWY
inż. Małgorzata Płowka

LEGENDA:

- Granica działki
- Zakres opracowania
- Istniejące ogrodzenie
- Budynek objęty zakresem opracowania

Budynki:
1. budynek domu kultury
2. budynek przedszkola
3. garaż stalowy - przeznaczony do rozbiórki

Istniejące tarasy i schody zewnętrzne

Wejścia do budynku - istniejące
W(n)
W1 - główne wejście do budynku - domu kultury
W1.1 - wejście do budynku - do strefy sali bankietowej
W2 - wejście do budynku - do strefy sali bankietowej
W3 - wejście do biblioteki
W4 - wejście do kotłowni

Wejścia do budynku - przeznaczone do zamurowania
W(n)
W5 - istniejące wejście do pomieszczenia gospodarczego - ulega przebudowie
W6 - istniejące wejście do klatki schodowej i pomieszczeń projektorni - do zamurowania
W9 - istniejące wyjście z sali widowiskowej - do zamurowania
W11 - istniejące wyjście z sali widowiskowej - do zamurowania

Wejścia do budynku - projektowane
W(n)
W5 - projektowane wejście do budynku domu kultury
W9 - projektowane wejście do pomieszczenia śmietnika
W10 - projektowane wejście do pomieszczeń kuchennych

w(n)
Wejścia/wjazdy na teren opracowania
w1 - brama wjazdowa na teren domu kultury
w2 - bramka - wejście dla pieszych na teren domu kultury

NAWIERZCHNIE
- Istniejąca nawierzchnia z kostki brukowej betonowej - do demontażu i wymiany
- Projektowana nawierzchnia pieszo-jezdna z kostki brukowej betonowej w kolorze szarym
- Projektowane parkingi z kraty betonowej ażurowej o nieregularnych kształtach, w kolorze antracyt. Wypełnienie przestrzeni pomiędzy kostkami z gresu lub białych otoczaków
- Projektowana nawierzchnia trawiasta, utwardzona kratą systemową
- nawierzchnia zielona - trawnik powierzchnia otoczona obrzeżem trawnikowym
- rabaty kwiatowe, krzewy niskie ozdobne
- nawierzchnia żwirowa w kolorze białym/jasno szarym, powierzchnia żwirowa otoczona obrzeżem trawnikowym

- projektowane drzewa wysokie
- istniejąca latarnia do demontażu
- projektowane schody zewnętrzne
- ŚM. projektowane miejsce gromadzenia odpadów

ELEMENTY MAŁEJ ARCHITEKTURY
- A - Istniejący pomnik
- B - Istniejące 3 maszty flagowe
- projektowana ławka
- projektowana ławka z stołem
- projektowany stojak na rowery
- projektowany kosz na śmieci

OZNACZENIA - BRANŻA ELEKTRYCZNA
- RG Rozdzielnia Główna - projektowana
- SR Projektowana skrzynka remontowa z zestawem gniazd
- SZS Projektowana skrzynka zasilania sceny plenerowej z zestawem gniazd
- LL Latarnia do likwidacji
- S... Maszt oświetleniowy ocynkowany h= 5m według opisu wyposażony w oprawę parkową LED według opisu
- Projektowana trasa kablowa w ziemi
- Projektowana osłona rurowa
- Projektowana trasa kablowa w budynku domu kultury
- Trasa kablowa do likwidacji

ORIENTACJA

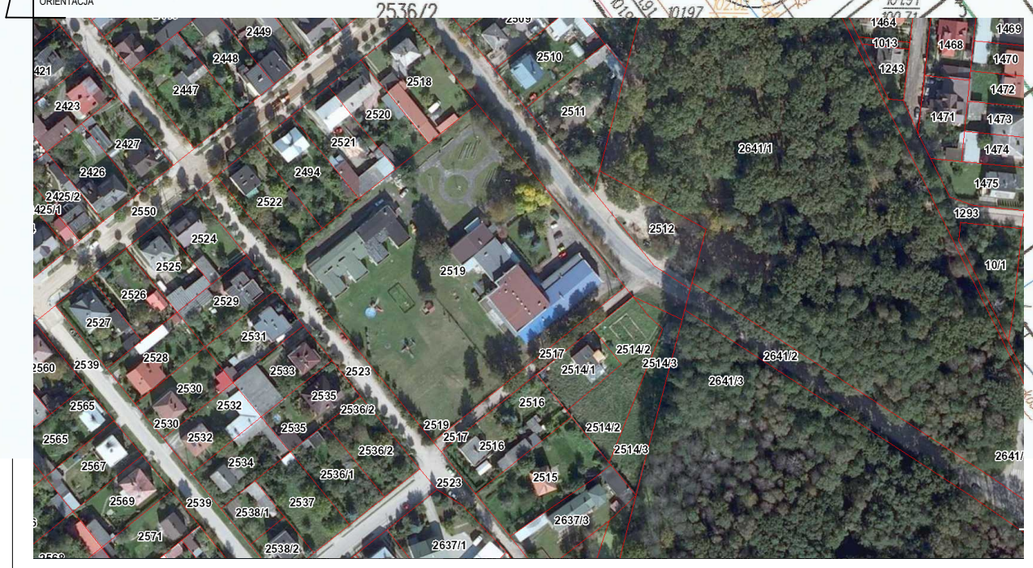

"P&M" PROJEKT mgr inż. arch. Przemysław Płowecki, 42-200 Częstochowa, ul. Waszyngtona 24/3, tel/fax. 34 365 11 60, tel. kom. 888 484 484, www.pmprojekt.com					
Inwestor:	**Gmina Łochów Gmina Łochów Al. Pokoju 75, 07-130 Łochów**				
Nazwa i adres obiektu bud.	**Miejski i Gminny Ośrodek Kultury ul. 1 maja 22; 07-130 Łochów; działka nr. 2519, obręb: Miasto Łochów - 143305_4.0001, jednostka ewidencyjna Miasto Łochów - 143305_4**				
Temat zadania projektowego:	**Projekt budowlany przebudowy budynku Miejskiego i Gminnego Ośrodka Kultury w Łochowie**				
Przedmiot rysunku:	**Projekt zagospodarowania terenu**		Branża:	Skala: **1:500**	Rys. nr
Projektant:	mgr inż. arch. Przemysław Płowecki	KL-31/2000	architektura		A.1
Sprawdzający:	mgr inż. arch. Aleksandra Nurek	405/01	architektura		
Projektant:	mgr inż. Grzegorz Drelich	SLK/0605/POOE/04	elektryczna		Data: 01.2016
Sprawdzający:	mgr inż. Jan Kostrzanowski	UAN-VIII-7342/156/94	elektryczna		Str:

PROJEKT SPORZĄDZONO PRZY UŻYCIU LICENCJOWANEGO OPROGRAMOWANIA ARCHITEKTONICZNEGO
ArchiTechPC nr seryjny 03055749182, SoftCAD3D nr seryjny 03055901902, ArchiCad nr licencji 6-5114266, 6-5063383, 6-5147463
PRAWA AUTORSKIE ZASTRZEŻONE - WYKORZYSTYWANIE i POWIELANIE BEZ ZGODY AUTORÓW ZABRONIONE

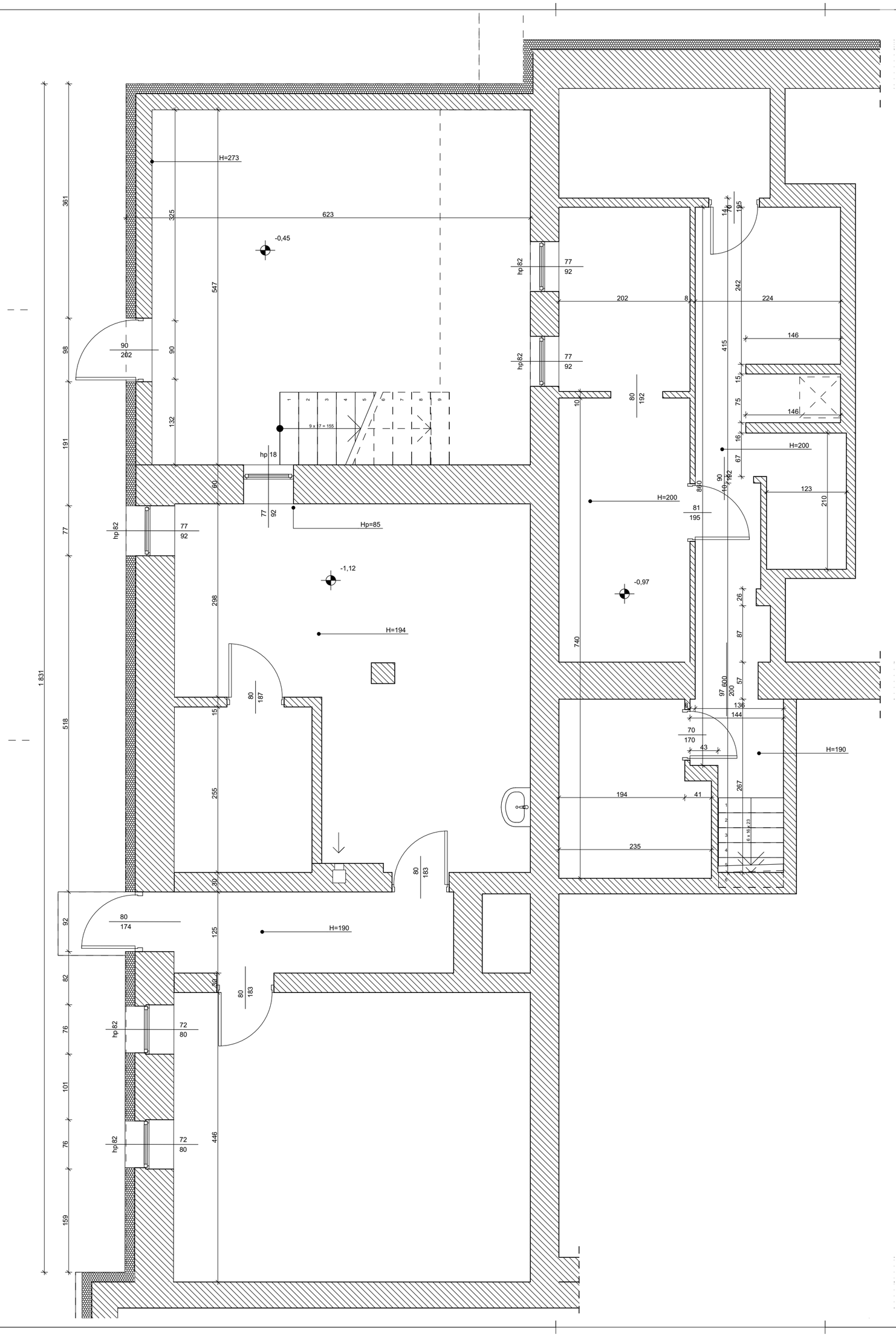

"P&M" PROJEKT mgr inż. arch. Przemysław Płowecki, 42-200 Częstochowa, ul. Waszyngtona 24/3, tel/fax. 34 365 11 60, tel. kom. 888 484 484, www.pmprojekt.com					
Inwestor:	**Gmina Łochów** **Gmina Łochów Al. Pokoju 75, 07-130 Łochów**				
Nazwa i adres obiektu bud.	**Miejski i Gminny Ośrodek Kultury** **ul. 1 maja 22; 07-130 Łochów; działka nr. 2519, obręb: Miasto Łochów - 143305_4.0001, jednostka ewidencyjna Miasto Łochów - 143305_4**				
Temat zadania projektowego:	**Projekt budowlany przebudowy budynku Miejskiego i Gminnego Ośrodka Kultury w Łochowie**				
Przedmiot rysunku:	**Rzut piwnic - inwentaryzacja**		Branża:	Skala: **1:50**	Rys. nr A.2
Projektant:	mgr inż. arch. Przemysław Płowecki	KL-31/2000	architektura		
Sprawdzający:	mgr inż. arch. Aleksandra Nurek	405/01	architektura		Data: 01.2016
					Str:

PROJEKT SPORZĄDZONO PRZY UŻYCIU LICENCJOWANEGO OPROGRAMOWANIA ARCHITEKTONICZNEGO
ArchiTechPC nr seryjny 03055749182, SoftCAD3D nr seryjny 03055901902, ArchiCad nr licencji 6-5114266, 6-5063383, 6-5147463
PRAWA AUTORSKIE ZASTRZEŻONE - WYKORZYSTYWANIE I POWIELANIE BEZ ZGODY AUTORÓW ZABRONIONE

B-B

C-C

E-E

F-F

strzeszące zadaszenie nad wejściem

"P&M" PROJEKT mgr inż. arch. Przemysław Płowecki, 42-200 Częstochowa, ul. Waszyngtona 24/3,
tel/fax. 34 365 11 60, tel. kom. 888 484 484, www.pmprojekt.com

Inwestor:	Gmina Łochów Gmina Łochów Al. Piłsudskiego 75, 07-130 Łochów				
Nazwa i adres obiektu bud.	Miejski i Gminny Ośrodek Kultury ul. 1 maja 22; 07-130 Łochów; działka nr. 2519, obręb: Miasto Łochów - 143305, 4.0001. jednostka ewidencyjna Miasto Łochów - 143305_4				
Temat zadania projektowego:	Projekt budowlany przebudowy budynku Miejskiego i Gminnego Ośrodka Kultury w Łochowie				
Przedmiot rysunku:	Rzut parteru i 1 piętra - inwentaryzacja		Branża:	Skala: 1:50	Rys. nr A-3
Projektant:	mgr inż. arch. Przemysław Płowecki	WŁ-31/2000	architektura		
Sprawdzający:	mgr inż. arch. Aleksandra Nurek	405/01	architektura		Data 01.2016

Ten projekt jest własnością firmy "P&M" PROJEKT mgr inż. arch. Przemysław Płowecki i podlega ochronie prawnej na podstawie ustawy o prawie autorskim i prawach pokrewnych (Dz.U. 1994 Nr 24 poz. 83 z późniejszymi zmianami).
ArchiCAD® wr serylu 6345879192, 5x6C4D20 wr serylu 3305991992, ArchiCad wr Scenoz 8.0114250, 0.0442361, 6.0.647483
PRZEKAZUTEŚNIE ZASTRZEŻONE - WYŁĄCZNIE DO PRYWATNEGO UŻYTKU OSOBISTEGO

PRZEKRÓJ D-D

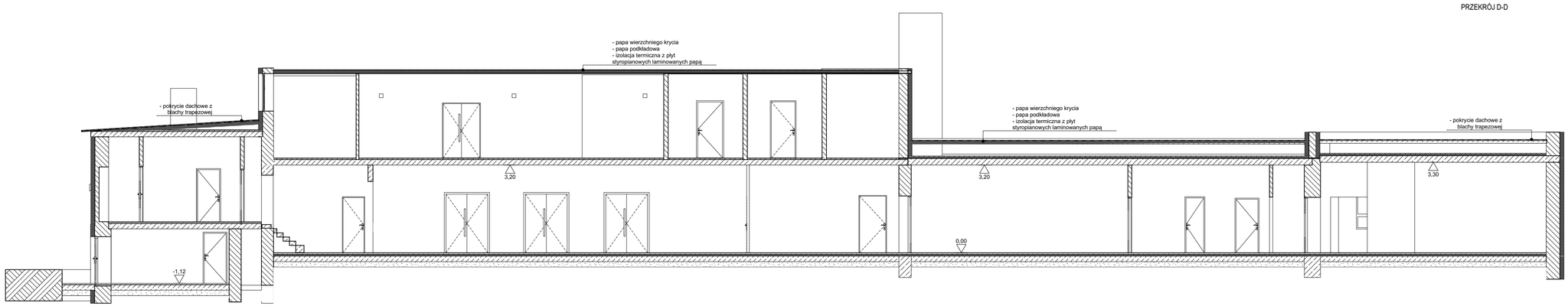

PRZEKRÓJ B-B

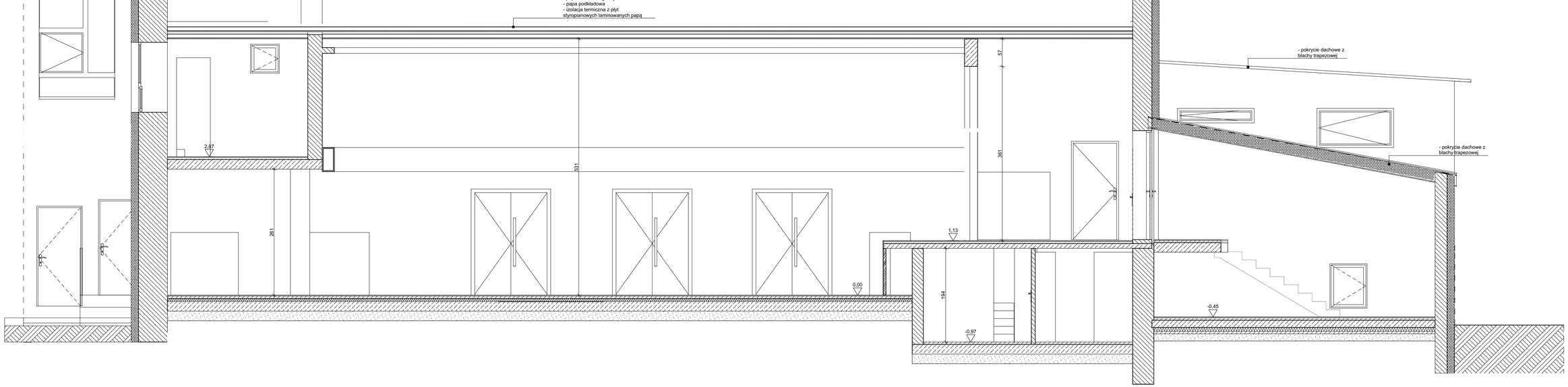

"P&M" PROJEKT mgr inż. arch. Przemysław Płowecki, 42-200 Częstochowa, ul. Waszyngtona 24/3, tel/fax. 34 365 11 60, tel. kom. 888 484 484, www.pmprojekt.com

Inwestor:	**Gmina Łochów** **Gmina Łochów Al. Pokoju 75, 07-130 Łochów**				
Nazwa i adres obiektu bud.	**Miejski i Gminny Ośrodek Kultury** **ul. 1 maja 22; 07-130 Łochów; działka nr. 2519, obręb: Miasto Łochów - 143305_4.0001, jednostka ewidencyjna Miasto Łochów - 143305_4**				
Temat zadania projektowego:	**Projekt budowlany przebudowy budynku Miejskiego i Gminnego Ośrodka Kultury w Łochowie**				
Przedmiot rysunku:	**Przekrój B-B, D-D - inwentaryzacja**		Branża:	Skala: **1:50, 1:100**	Rys. nr A.4
Projektant:	mgr inż. arch. Przemysław Płowecki	KL-31/2000	architektura		
Sprawdzający:	mgr inż. arch. Aleksandra Nurek	405/01	architektura		Data: 01.2016
					Str:

PROJEKT SPORZĄDZONO PRZY UŻYCIU LICENCJOWANEGO OPROGRAMOWANIA ARCHITEKTONICZNEGO
ArchiTechPC nr seryjny 03055971902, ArchiCad nr licencji 6-5114296, 6-5963383, 6-5147463
PRAWA AUTORSKIE ZASTRZEŻONE - WYKORZYSTYWANIE I POWIELANIE BEZ ZGODY AUTORÓW ZABRONIONE

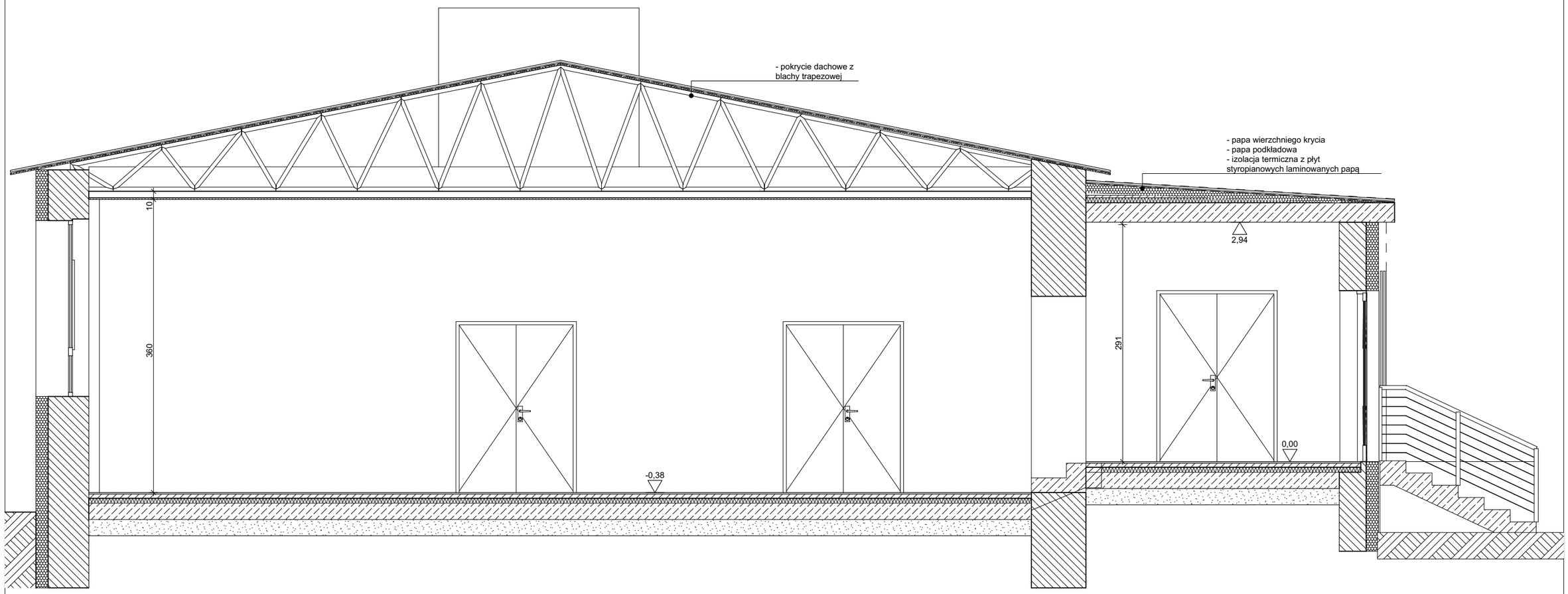

"P&M" PROJEKT mgr inż. arch. Przemysław Płowecki, 42-200 Częstochowa, ul. Waszyngtona 24/3, tel/fax. 34 365 11 60, tel. kom. 888 484 484, www.pmprojekt.com					
Inwestor:	**Gmina Łochów** **Gmina Łochów Al. Pokoju 75, 07-130 Łochów**				
Nazwa i adres obiektu bud.	**Miejski i Gminny Ośrodek Kultury** **ul. 1 maja 22; 07-130 Łochów; działka nr. 2519, obręb: Miasto Łochów - 143305_4.0001, jednostka ewidencyjna Miasto Łochów - 143305_4**				
Temat zadania projektowego:	**Projekt budowlany przebudowy budynku Miejskiego i Gminnego Ośrodka Kultury w Łochowie**				
Przedmiot rysunku:	**Przekrój A-A - inwentaryzacja**		Branża:	Skala: **1:50**	Rys. nr A.5
Projektant:	mgr inż. arch. Przemysław Płowecki	KL-31/2000	architektura		
Sprawdzający:	mgr inż. arch. Aleksandra Nurek	405/01	architektura		Data: 01.2016
PROJEKT SPORZĄDZONO PRZY UŻYCIU LICENCJOWANEGO OPROGRAMOWANIA ARCHITEKTONICZNEGO ArchiTechPC nr seryjny 03055749182, SoftCAD3D nr seryjny 03055901902, ArchiCad nr licencji 6-5114266, 6-5063383, 6-5147463 PRAWA AUTORSKIE ZASTRZEŻONE - WYKORZYSTYWANIE i POWIELANIE BEZ ZGODY AUTORÓW ZABRONIONE					Str:

PRZEKRÓJ C-C

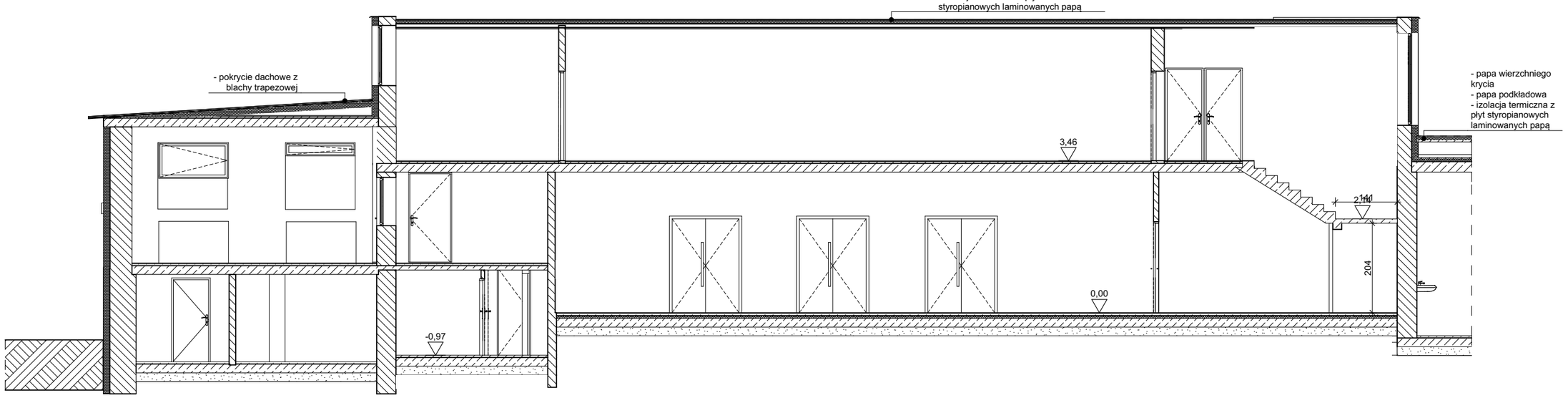

PRZEKRÓJ F-F

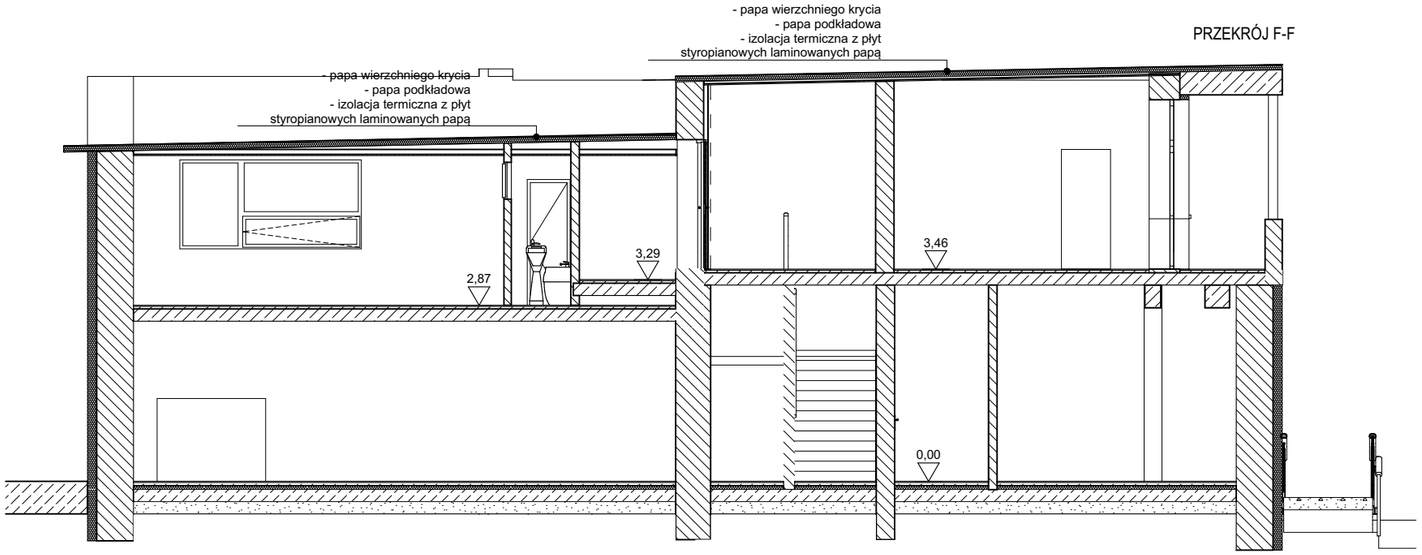

"P&M" PROJEKT mgr inż. arch. Przemysław Płowecki, 42-200 Częstochowa, ul. Waszyngtona 24/3, tel/fax. 34 365 11 60, tel. kom. 888 484 484, www.pmprojekt.com					
Inwestor:	**Gmina Łochów** **Gmina Łochów Al. Pokoju 75, 07-130 Łochów**				
Nazwa i adres obiektu bud.	**Miejski i Gminny Ośrodek Kultury** **ul. 1 maja 22; 07-130 Łochów; działka nr. 2519, obręb: Miasto Łochów - 143305_4.0001, jednostka ewidencyjna Miasto Łochów - 143305_4**				
Temat zadania projektowego:	**Projekt budowlany przebudowy budynku Miejskiego i Gminnego Ośrodka Kultury w Łochowie**				
Przedmiot rysunku:	**Przekrój C-C I F-F - inwentaryzacja**		Branża:	Skala: **1:100**	Rys. nr A.6
Projektant:	mgr inż. arch. Przemysław Płowecki	KL-31/2000	architektura		
Sprawdzający:	mgr inż. arch. Aleksandra Nurek	405/01	architektura		Data: 01.2016
PROJEKT SPORZĄDZONO PRZY UŻYCIU LICENCJOWANEGO OPROGRAMOWANIA ARCHITEKTONICZNEGO ArchiTechPC nr seryjny 03055749182, SoftCAD3D nr seryjny 03055901902, ArchiCad nr licencji 6-5114266, 6-5063383, 6-5147463 PRAWA AUTORSKIE ZASTRZEŻONE - WYKORZYSTYWANIE i POWIELANIE BEZ ZGODY AUTORÓW ZABRONIONE					Str:



ELEWACJA FRONTOWA

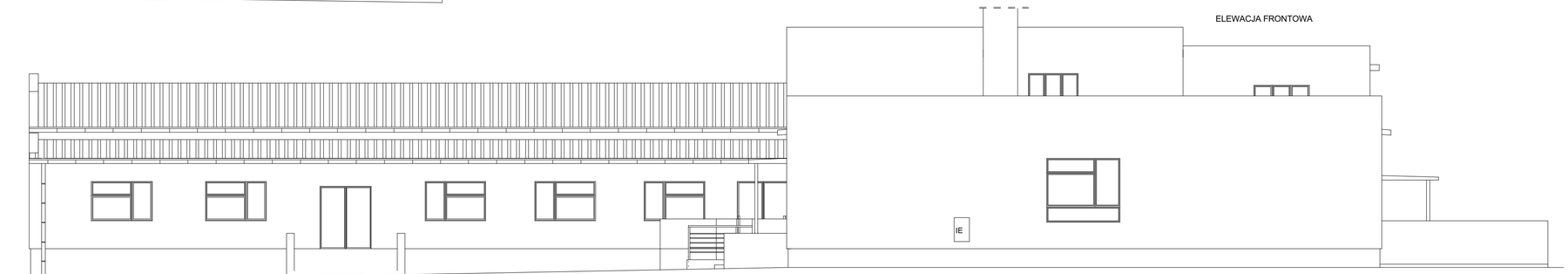

ELEWACJA BOCZNA

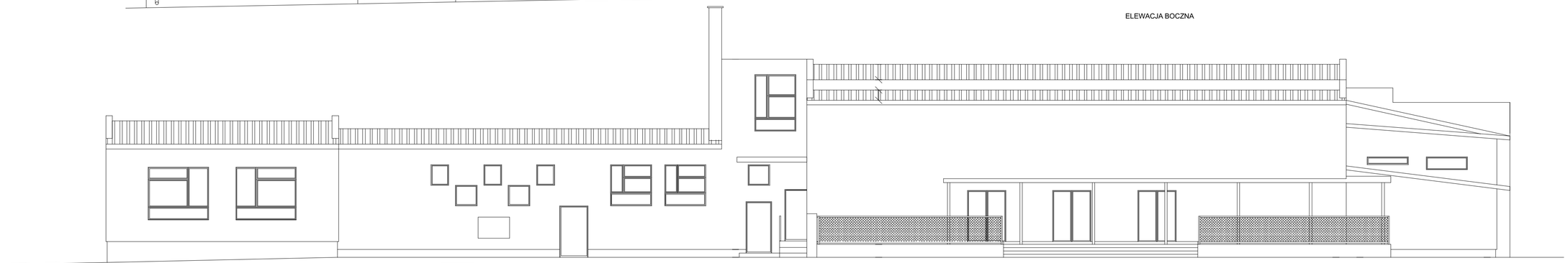

ELEWACJA TYLNA

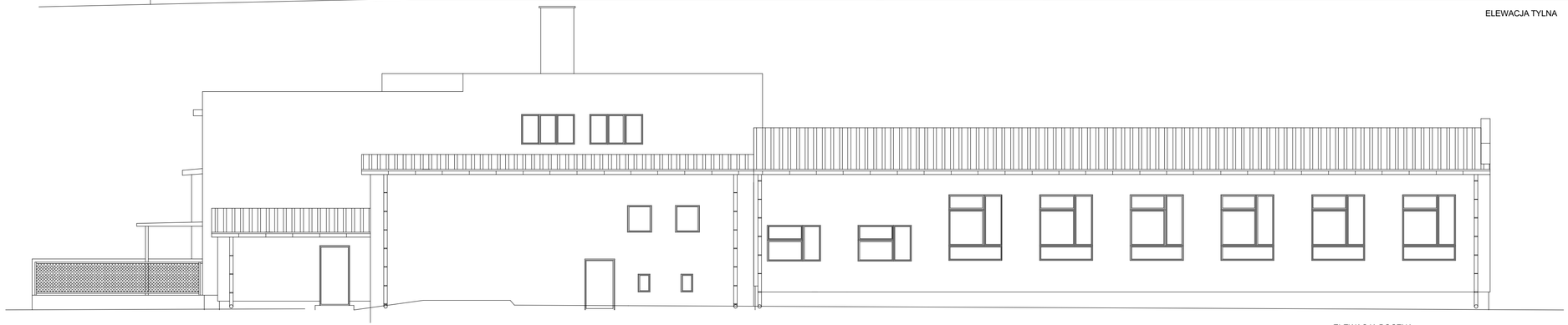

ELEWACJA BOCZNA

"P&M" PROJEKT mgr inż. arch. Przemysław Płowecki, 42-200 Częstochowa, ul. Waszyngtona 24/3, tel/fax. 34 365 11 60, tel. kom. 888 484 484, www.pmprojekt.com

Inwestor:	**Gmina Łochów** **Gmina Łochów Al. Pokoju 75, 07-130 Łochów**				
Nazwa i adres obiektu bud.	**Miejski i Gminny Ośrodek Kultury** **ul. 1 maja 22; 07-130 Łochów; działka nr. 2519, obręb: Miasto Łochów - 143305_4.0001, jednostka ewidencyjna Miasto Łochów - 143305_4**				
Temat zadania projektowego:	**Projekt budowlany przebudowy budynku Miejskiego i Gminnego Ośrodka Kultury w Łochowie**				
Przedmiot rysunku:	**Elewacje - inwentaryzacja**		Branża:	Skala: **1:100**	Rys. nr A.7
Projektant:	mgr inż. arch. Przemysław Płowecki	KL-31/2000	architektura		
Sprawdzający:	mgr inż. arch. Aleksandra Nurek	405/01	architektura		Data: 01.2016
					Str:

PROJEKT SPORZĄDZONO PRZY UŻYCIU LICENCJOWANEGO OPROGRAMOWANIA ARCHITEKTONICZNEGO
ArchiTecKPC nr seryjny 63055749182, SoftCAD3D nr seryjny 63055991902, ArchiCad nr licencji 6-5114266, 6-5863383, 6-5147463
PRAWA AUTORSKIE ZASTRZEŻONE - WYKORZYSTYWANIE I POWIELANIE BEZ ZGODY AUTORÓW ZABRONIONE

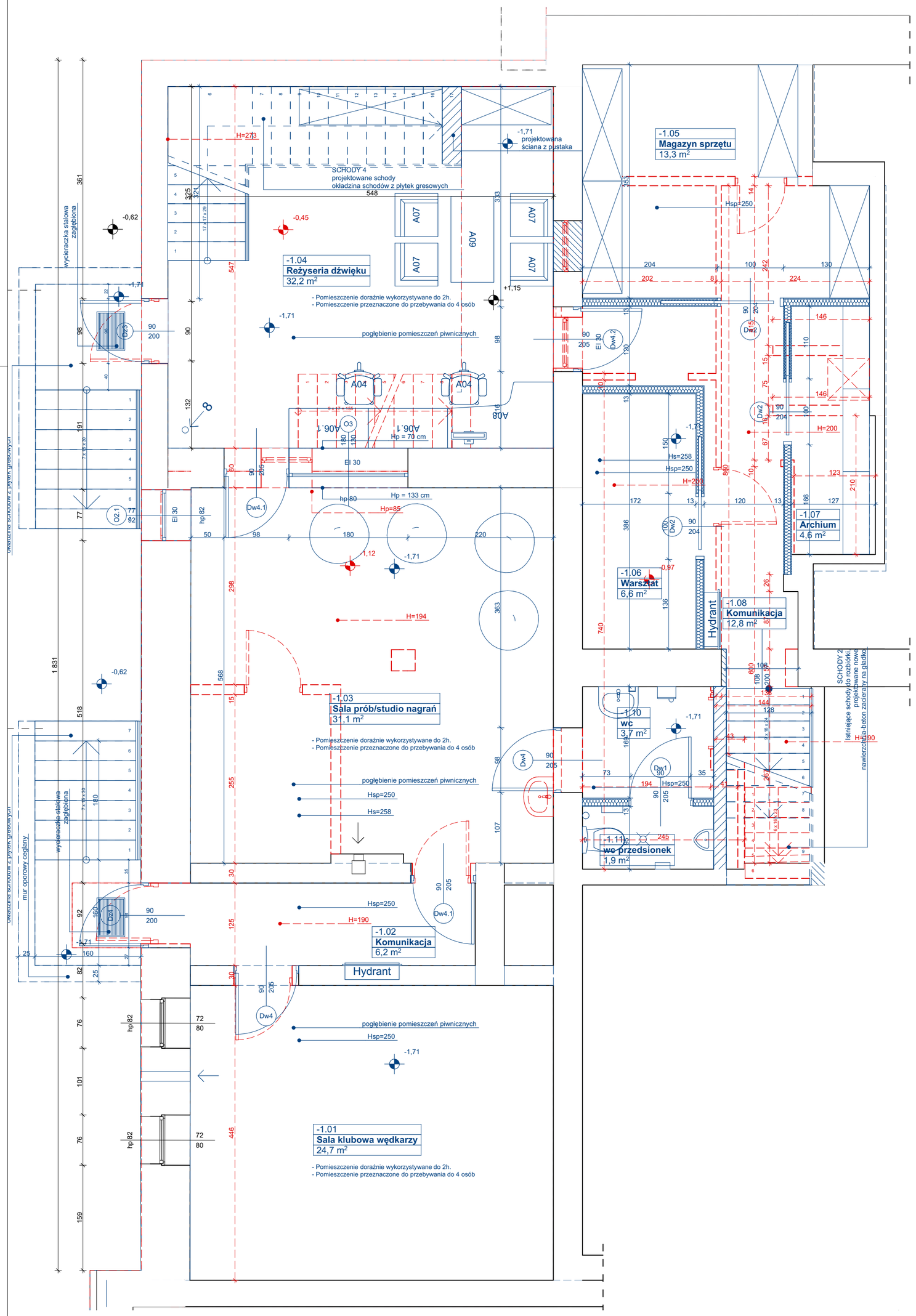

"P&M" PROJEKT mgr inż. arch. Przemysław Płowecki, 42-200 Częstochowa, ul. Waszyngtona 24/3,
tel/fax. 34 365 11 60, tel. kom. 888 484 484, www.pmprojekt.com

Inwestor:	**Gmina Łochów** **Gmina Łochów Al. Pokoju 75, 07-130 Łochów**				
Nazwa i adres obiektu bud.	**Miejski i Gminny Ośrodek Kultury** **ul. 1 maja 22; 07-130 Łochów; działka nr. 2519, obręb: Miasto Łochów - 143305_4.0001, jednostka ewidencyjna Miasto Łochów - 143305_4**				
Temat zadania projektowego:	**Projekt budowlany przebudowy budynku Miejskiego i Gminnego Ośrodka Kultury w Łochowie**				
Przedmiot rysunku:	**Rzut piwnic - projektowane zmiany**		Branża:	Skala: **1:50**	Rys. nr A.8
Projektant:	mgr inż. arch. Przemysław Płowecki	KL-31/2000	architektura		
Sprawdzający:	mgr inż. arch. Aleksandra Nurek	405/01	architektura		Data: 01.2016
					Str:

PROJEKT SPORZĄDZONO PRZY UŻYCIU LICENCJOWANEGO OPROGRAMOWANIA ARCHITEKTONICZNEGO
ArchiTechPC nr seryjny 0305749182, SoftCAD3D nr seryjny 0305590190Z, ArchiCad nr licencji 6-5114266, 6-5063383, 6-5147463
PRAWA AUTORSKIE ZASTRZEŻONE - WYKORZYSTYWANIE I POWIELANIE BEZ ZGODY AUTORÓW ZABRONIONE

B-B

C-C

E-E

F-F

1 piętro

0.01 Sala bankietowa 246,9 m²

0.02 Magazyn 11,8 m²

0.03 wc męskie 6 m²

0.04 wc damskie 6 m²

0.05 kuchnia 17,5 m²

0.06 zmywalnia 6,7 m²

0.07 korytarz,kuchnia 7,4 m²

0.08 odpady 1,5 m²

0.09 Pom. gospodarcze 1,1 m²

0.10 Magazyn 4,5 m²

0.11 wc pracowników 4,1 m²

0.12 Komunikacja 29,7 m²

0.13 korytarz 3,5 m²

0.14 Komunikacja 2 54,3 m²

0.15 Sala widowiskowa ze sceną 179,6 m²

0.16 Garderoba 32,2 m²

0.17 Magazyn sceniczny 5,5 m²

0.18 Pomieszczenie biurowe 9,6 m²

0.19 Pomieszczenie socjalne 9,8 m²

0.20 Umywalnia męska 6,1 m²

0.21 wc damskie 6,2 ma

0.22 wc damskie 6,2 ma

0.23 Wc dla nps 4,7 m²

0.24 przedsionek 10,2 m²

0.25 Pomieszczenie biurowe 9,6 m²

0.26 Pomieszczenie biurowe 9,6 m²

0.27 Pomieszczenie biurowe 20,2 m²

0.28 Sala wystawowa 46,4 m²

0.29 Pom. gospodarcze 5,3 m²

0.30 Biblioteka 140,8 m²

0.31 Przedsionek 8,2 m²

0.32 Czytelnia 26,5 m²

0.33 Magazyn biblioteczny 15,7 m²

0.34 Magazyn biblioteczny 15,7 m²

0.35 Korytarz biblioteka 3,6 m²

0.36 Przedsionek 5,1 m²

0.37 Skład opału 19,9 m²

0.38 Kotłownia2 9,3 m²

0.39 Kotłownia1 19,7 m²

0.40 Węzeł ceramiczny 5,1 m²

0.41 Przedsionek 5,7 m²

0.42 korytarz 16,4 m²

0.43 pom. gospodarcze 1,7 m²

0.44 Magazyn 3,4 m²

0.45 Klatka schodowa 20,3 m²

1.01 Sala taneczna 82,4 m²

1.02 Sala plastyczno - ceramiczna 76 m²

1.03 Sala muzyczna 11,5 m²

1.04 Klatka schodowa 14,6 m²

1.05 Komunikacja 13,8 m²

1.06 Pomieszczenie porządkowe 17,2 m²

1.07 Toalety 7,9 m²

1.08 Toalety 7,9 m²

1.09 Toalety 7,9 m²

1.10 Korytarz 3,3 m²

1.11 Sala muzyczna 9,1 m²

1.12 Sala muzyczna 11 m²

1.13 Klatka schodowa 14,6 m²

1.14 Korytarz 3,9 m²

1.15 Sala muzyczna 9,1 m²

- Pomieszczenie przeznaczone do przebywania do 50 osób

ELEMENTY ISTNIEJĄCE

ELEMENTY DO ROZBIÓRKI / DEMONTAŻU

ELEMENTY PROJEKTOWANE/ ZAMUROWANIA

PROJEKTOWANE ŚCIANKI DZIAŁOWE G-K

"P&M" PROJEKT mgr inż. arch. Przemysław Płowecki, 42-200 Częstochowa, ul. Waszyngtona 24/3,
tel/fax. 34 365 11 60, tel. kom. 888 464 484, www.pmprojekt.com

Inwestor:	Gmina Lochów Gmina Lochów Al. Pokoju 75, 07-130 Lochów Miejski i Gminny Ośrodek Kultury
Nazwa i adres obiektu bud.	ul. 1 maja 22; 07-130 Lochów; działka nr. 2519, obręb: Miasto Lochów - 143305, 4-0001, jednostka ewidencyjna Miasto Lochów - 143305_4
Temat zadania projektowego:	Projekt budowlany przebudowy budynku Miejskiego i Gminnego Ośrodka Kultury w Lochowie
Przedmiot rysunku:	Rzut parteru i 1 piętra - projektowane zmiany
Skala:	1:50
Pys. nr	A.9
Projektant:	mgr inż. arch. Przemysław Płowecki — PŁ-3/12000 — architektura
Sprawdzający:	mgr inż. arch. Aleksandra Nurek — 405/01 — architektura
Data:	01.2016
Str:	

PROJEKT OPRACOWANO PRZY UŻYCIU LICENCJONOWANEGO OPROGRAMOWANIA ARCHITEKTONICZNEGO
AutoTrack/PL w wersji 2020/2019/18, 2016/2015 w wersji 2009/2008/2002, AutoCad w wersji 2017/2016, 2016/2012, 2010/2012
PROJEKT CHRONIONY PRAWEM AUTORSKIM - KOPIOWANIE BEZ ZGODY AUTORÓW ZABRONIONE



ELEWACJA FRONTOWA



ELEWACJA BOCZNA

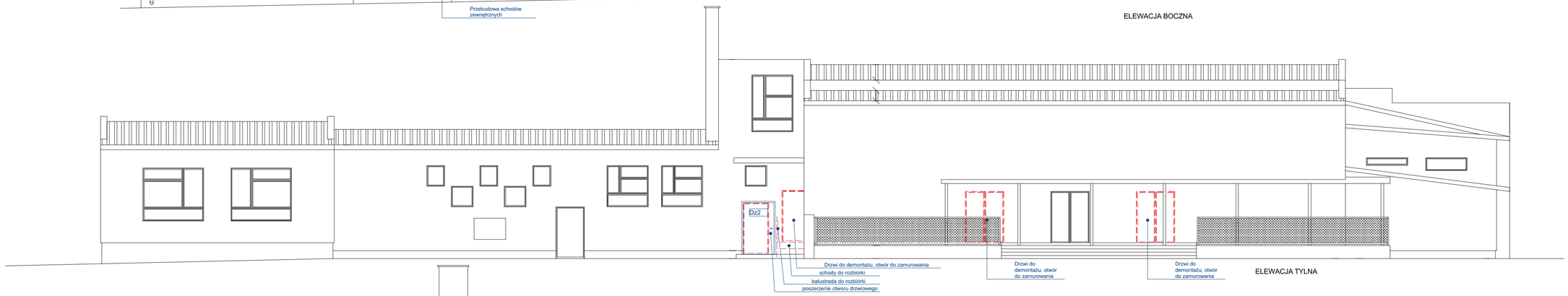

ELEWACJA TYLNA

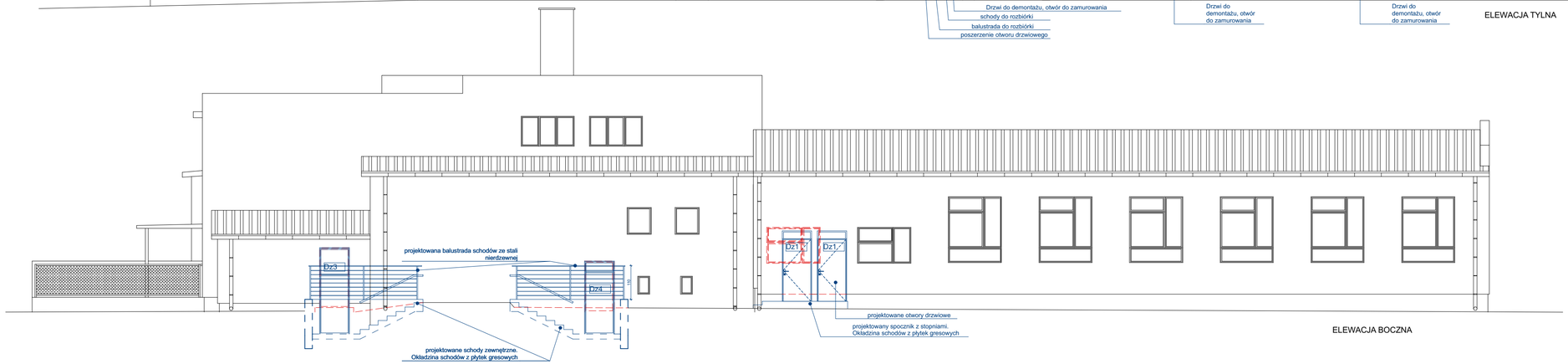

ELEWACJA BOCZNA

"P&M" PROJEKT mgr inż. arch. Przemysław Płowecki, 42-200 Częstochowa, ul. Waszyngtona 24/3, tel/fax. 34 365 11 60, tel. kom. 888 484 484, www.pmprojekt.com

Inwestor:	**Gmina Łochów Gmina Łochów Al. Pokoju 75, 07-130 Łochów Miejski i Gminny Ośrodek Kultury**				
Nazwa i adres obiektu bud.	**ul. 1 maja 22; 07-130 Łochów; działka nr. 2519, obręb: Miasto Łochów - 143305_4.0001, jednostka ewidencyjna Miasto Łochów - 143305_4**				
Temat zadania projektowego:	**Projekt budowlany przebudowy budynku Miejskiego i Gminnego Ośrodka Kultury w Łochowie**				
Przedmiot rysunku:	**Elewacje - projektowane zmiany**		Branża:	Skala: **1:100**	Rys. nr A.10
Projektant:	mgr inż. arch. Przemysław Płowecki	KL-31/2000	architektura		
Sprawdzający:	mgr inż. arch. Aleksandra Nurek	405/01	architektura		Data: 01.2016
					Str:

PROJEKT SPORZĄDZONO PRZY UŻYCIU LICENCJOWANEGO OPROGRAMOWANIA ARCHITEKTONICZNEGO
ArchiTectPC nr seryjny 03055749182, SoftCAD3D nr seryjny 03055901902, ArchiCad nr licencji 6-5114266, 6-5063383, 6-5147463
PRAWA AUTORSKIE ZASTRZEŻONE - WYKORZYSTYWANIE I POWIELANIE BEZ ZGODY AUTORÓW ZABRONIONE

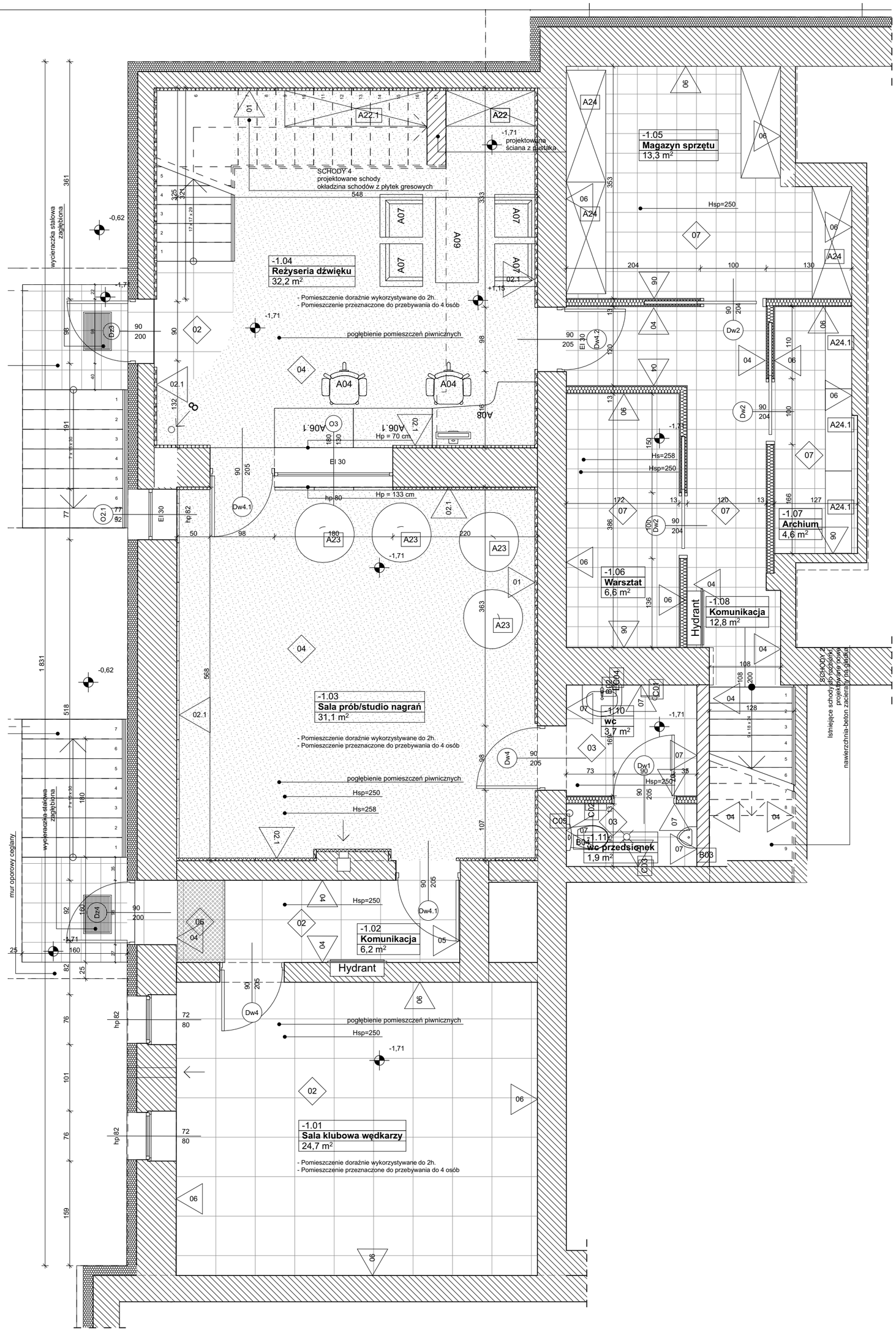

Zestawienie powierzchni - kondygnacja -1			
Kondygnacja	Nr	Nazwa pomieszczenia	Powierzchnia
Poziom -1			
	-1.01	Sala klubowa wędkarzy	24,7
	-1.02	Komunikacja	6,2
	-1.03	Sala prób/studio nagrań	31,1
	-1.04	Reżyseria dźwięku	32,2
	-1.05	Magazyn sprzętu	13,3
	-1.06	Warsztat	6,6
	-1.07	Archium	4,6
	-1.08	Komunikacja	12,8
	-1.10	wc	3,7
	-1.11	wc przedsionek	1,9
			137,1 m²

POSADZKI PROJEKTOWANE

01	**Panele drewniane podłogowe** Deska dębowa trójwarstwowa, podwójnie barwiona utrwalona lakierem matowym białym
02	**Płytka gresowa 60x60 cm** - kolor grafitowy -gres nieszkliwiony - format płytki 59,4x59,4cm - gr.12mm - powierzchnia matowa - antypoślizgowość R10 - płytka rektyfikowana
03	**Płytka gresowa 20x50 cm** - kolor czarny -gres nieszkliwiony - format płytki 20x50cm - gr.9mm - powierzchnia matowa - antypoślizgowa - płytka rektyfikowana
04	**Wykładzina dywanowa** - kolor: naprzemienne paski jasno, ciemno szare, czerwone i czarne w odstępach co ok. 1 cm - wykładzina o właściwościach akustycznych, wytłumiających
05	**Płytka gresowa 30x30 cm** - kolor ciemnoszary -gres nieszkliwiony - format płytki 33,3x33,3cm - powierzchnia matowa - antypoślizgowa - mrozoodporna - płytka rektyfikowana
06	**Wycieraczka gumowa** Poziom wykończenia równy z poziomem posadzki wnętrza. Poniżej wycieraczek nisza wykończona płytkami gresowymi. Narożniki zabezpieczone systemowymi listwami aluminiowymi najazdowymi. Kolor czarny
07	**Płytka gresowa 30x30 cm** - kolor jasnoszary -gres nieszkliwiony - format płytki 33,3x33,3cm - powierzchnia matowa - antypoślizgowa - płytka rektyfikowana
08	**Płytka gresowa 60x60 cm** - kolor biały -gres nieszkliwiony - format płytki 59,4x59,4cm - powierzchnia błyszcząca - antypoślizgowa - płytka rektyfikowana

WYKOŃCZENIE POWIERZCHNI ŚCIAN - PROJEKTOWANE

01	**Dźwiękochłonne panele ścienne** kolor czerwony, najbliższy kolor wg. NCS: S2070-R, odbicie światła 11%
02	**Dźwiękochłonne panele ścienne** kolor czarny, najbliższy kolor wg. NCS: S 90000-N, odbicie światła 5%
02.1	**Dźwiękochłonne panele ścienne** kolor ciemnoszary, najbliższy kolor wg. NCS:S 6502-Y, odbicie światła 16%
03	**Farba lateksowa zmywalna** kolor ciemnoszary, kolor wg. NCS:S 6502-Y, odbicie światła 16%
04	**Farba lateksowa zmywalna** kolor jasnoszary, kolor wg. NCS:S1002-Y, odbicie światła 72%
05	**Farba lateksowa zmywalna** kolor czerwony, najbliższy kolor wg. NCS: S2070-R, odbicie światła 11%
06	**Farba lateksowa zmywalna** kolor biały, najbliższy kolor wg. NCS: S0500-N, odbicie światła 85%
07	**Płytka ścienna ceramiczna** - materiał: monoporosa - format płytki 20x50cm - gr.9mm - powierzchnia matowa
07.1	**Płytka ścienna ceramiczna** - kolor: czarno - biały geometryczny wzorek nr.1, - format płytki 20x50cm
07.2	**Płytka ścienna ceramiczna** - kolor: czarno - biały geometryczny wzorek nr.2, - format płytki 20x50cm
07.3	**Płytka ścienna ceramiczna** - kolor: biała, - format płytki 20x50cm
08	**Płytka ścienna ceramiczna** - kolor: biała, - format płytki 30x30cm
09	**Tapeta ścienna** - tapeta ścienna srebrna metalizowana
10	**Zabudowa z płyt g-k** malowana na kolor biały, najbliższy kolor wg. NCS: S0500-N, odbicie światła 85%

"P&M" PROJEKT mgr inż. arch. Przemysław Płowecki, 42-200 Częstochowa, ul. Waszyngtona 24/3, tel/fax. 34 365 11 60, tel. kom. 888 484 484, www.pmprojekt.com

Inwestor:	**Gmina Łochów** **Gmina Łochów Al. Pokoju 75, 07-130 Łochów**				
Nazwa i adres obiektu bud.	**Miejski i Gminny Ośrodek Kultury** **ul. 1 maja 22; 07-130 Łochów; działka nr. 2519, obręb: Miasto Łochów - 143305_4.0001, jednostka ewidencyjna Miasto Łochów - 143305_4**				
Temat zadania projektowego:	**Projekt budowlany przebudowy budynku Miejskiego i Gminnego Ośrodka Kultury w Łochowie**				
Przedmiot rysunku:	**Rzut piwnic - stan docelowy**		Branża:	Skala: **1:50, 1:1**	Rys. nr A.11
Projektant:	mgr inż. arch. Przemysław Płowecki	KL-31/2000	architektura		
Sprawdzający:	mgr inż. arch. Aleksandra Nurek	405/01	architektura		Data: 01.2016
					Str:

PROJEKT SPORZĄDZONO PRZY UŻYCIU LICENCJOWANEGO OPROGRAMOWANIA ARCHITEKTONICZNEGO
ArchiTechPC nr seryjny 03055749182, SoftCAD3D nr seryjny 03055901902, ArchiCad nr licencji 6-5114266, 6-5063383, 6-5147463
PRAWA AUTORSKIE ZASTRZEŻONE - WYKORZYSTYWANIE I POWIELANIE BEZ ZGODY AUTORÓW ZABRONIONE

B-B

istniejące zadaszenie nad wejściem

C-C

F-F

E-E

istniejące schody zewnętrzne prowadzące na poziom +1,15

SCHODY 4
projektowane schody
widoczna schodzie z płytek gresowych

SCHODY 5
projektowane schody
widoczna schodzie z płytek gresowych

SCHODY 6
projektowane schody
zasadnicza schodzie z płytek gresowych

SCHODY 3
Rozbiórka istniejących schodów i wykonanie nowych wraz z wyrównaniem spocznika.
Projektowane schody zewnętrzne, antypoślizgowe, mrozoodporne.

istniejące schody zewnętrzne prowadzące na poziom -0,20

projektowana rampa dla niepełnosprawnych

projektowana rampa dla niepełnosprawnych

projektowana rampa dla niepełnosprawnych

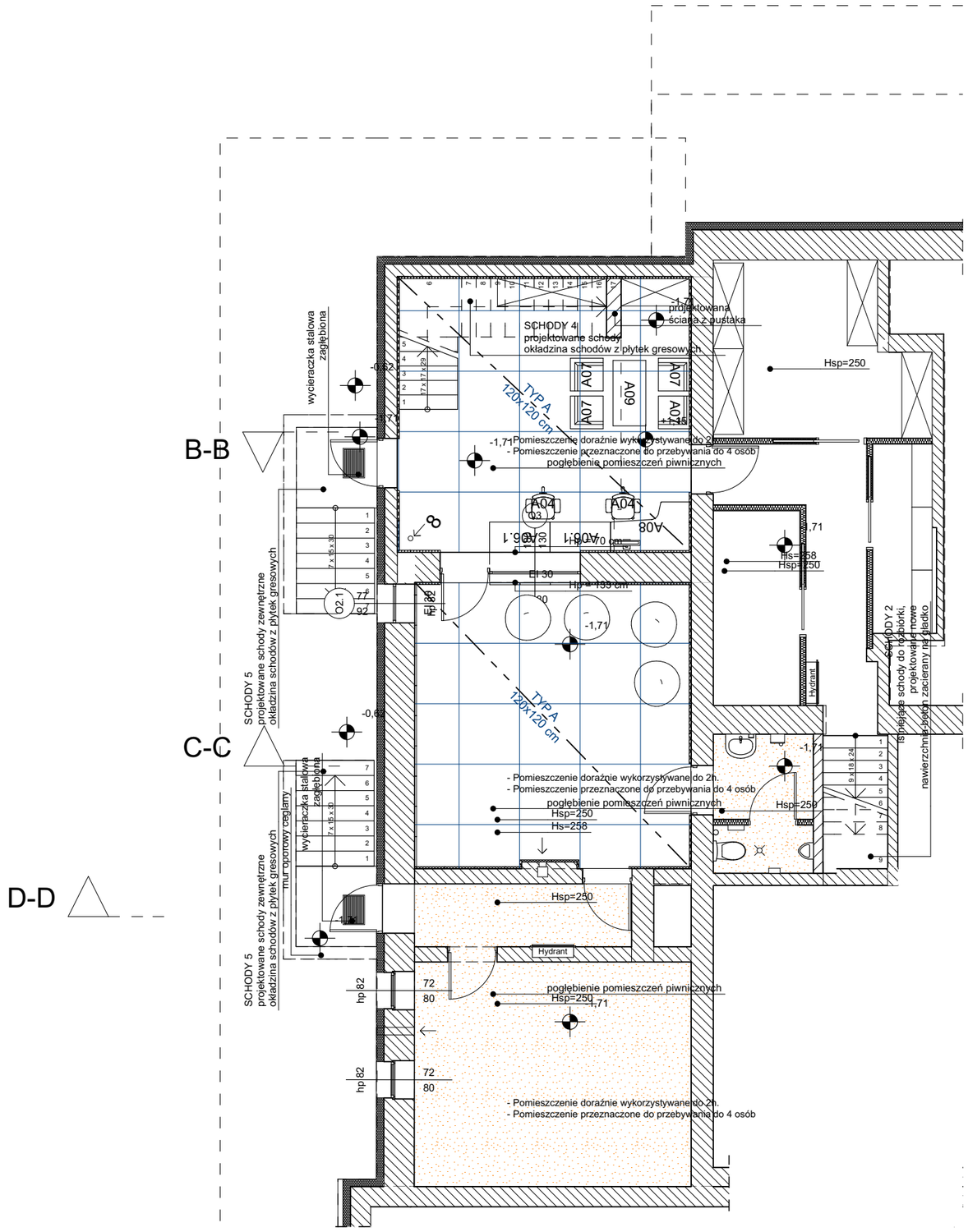

PROJEKTOWANE SUFITY PODWIESZANE

TYP A 120x120 cm

Projektowany sufit podwieszany akustyczny z płyt dźwiękochłonnych. Konstrukcja płyt z wełny szklanej o wysokiej gęstości. Powierzchnia płyty jest wzmacniana i warstwa licowa pokryta systemową powłoką.
Na płytach położone dodatkowe płyty pozwalające uzyskać większą chłonność dla niskich częstotliwości dźwięku

TYP B 120x120 cm

Projektowany sufit podwieszany akustyczny z płyt odbijających dźwięk. Konstrukcja płyt z wełny szklanej o wysokiej gęstości. Powierzchnia płyty jest wzmacniana i warstwa licowa pokryta systemową powłoką.
Na płytach położone dodatkowe płyty pozwalające uzyskać większą chłonność dla niskich częstotliwości dźwięku

Kolory sufitów podwieszanych akustycznych

Projektowany sufit podwieszany akustyczny w kolorze białym. najbliższy kolor wg. NCS: 0500-N, odbicie światła: 85%

Projektowany sufit podwieszany akustyczny w kolorze szarym. najbliższy kolor wg. NCS: S70000-N, odbicie światła: 12%

Projektowany sufit podwieszany z płyt gipsowo - kartonowych. Sufit gładki malowany farbą lateksową w kolorze białym

TYP C 60x60 cm

Projektowany sufit podwieszany warstwowy, mocowany od spodu do dźwigarów stalowych.
1 warstwa sufitu - płyta g-k o odporności ogniowej EI30
2 warstwa sufitu - płyta gipsowa perforowana o gr. 12,5mm (perforacja ciągła kwadratowa) o właściwościach akustycznych. Płyta w kolorze czarnym
3. warstwa sufitu - płyta g-k w kolorze białym - miejscowe obniżenie sufitu

Projektowany układ wentylacji mechanicznej

"P&M" PROJEKT mgr inż. arch. Przemysław Płowecki, 42-200 Częstochowa, ul. Waszyngtona 24/3, tel/fax. 34 365 11 60, tel. kom. 888 484 484, www.pmprojekt.com					
Inwestor:	**Gmina Łochów** **Gmina Łochów Al. Pokoju 75, 07-130 Łochów**				
Nazwa i adres obiektu bud.	**Miejski i Gminny Ośrodek Kultury** **ul. 1 maja 22; 07-130 Łochów; działka nr. 2519, obręb: Miasto Łochów - 143305_4.0001, jednostka ewidencyjna Miasto Łochów - 143305_4**				
Temat zadania projektowego:	**Projekt budowlany przebudowy budynku Miejskiego i Gminnego Ośrodka Kultury w Łochowie**				
Przedmiot rysunku:	**Rzut piwnic - rzut sufitów podwieszanych**		Branża:	Skala: **1:100**	Rys. nr A.13
Projektant:	mgr inż. arch. Przemysław Płowecki	KL-31/2000	architektura		
Sprawdzający:	mgr inż. arch. Aleksandra Nurek	405/01	architektura		Data: 01.2016
PROJEKT SPORZĄDZONO PRZY UŻYCIU LICENCJOWANEGO OPROGRAMOWANIA ARCHITEKTONICZNEGO ArchiTechPC nr seryjny 03055749182, SoftCAD3D nr seryjny 03055901902, ArchiCad nr licencji 6-5114266, 6-5063383, 6-5147463 PRAWA AUTORSKIE ZASTRZEŻONE - WYKORZYSTYWANIE i POWIELANIE BEZ ZGODY AUTORÓW ZABRONIONE					Str:

istniejące zadaszenie nad wejściem

SCHODY 5.1
projektowane schody zewnętrzne
okładzina schodów z płytek gresowych.
projektowana balustrada

SCHODY 4
projektowane schody
okładzina schodów z płytek gresowych

SCHODY 6
projektowane schody zewnętrzne
okładzina schodów z płytek gresowych

SCHODY 7
projektowane schody zewnętrzne
okładzina schodów z płytek gresowych
wydzielacka ścianka zakładowa

SCHODY 1
istniejące schody do rozbiórki
Projektowane nowe
okładzina schodów z płytek gresowych

SCHODY 2
istniejące schody do rozbiórki
projektowane nowe
nawierzchnia-beton zacierany na gładko

SCHODY 3
Rozbiórka istniejących schodów i wykonanie nowych wraz z wydłużeniem spocznika.
okładzina schodów z płytek gresowych
antypoślizgowych, mrozoodpornych

schody modułowe
TYP A
120x120 cm
Hsp=470

TYP B
120x120 cm

TYP A
120x120 cm

TYP A
120x120 cm

TYP A
120x120 cm
Hsp=470

poszerzenie sceny
o szerokość
schodów

Płaskie lustro
sceny, rozdzielone modułowe
podesty sceniczne

nachylenie widowni 6,92%

pochylnia 6,47%

14x15,5
27

przyłącze dostaw
czasowych
Hsp=340

pokój kierownika
węzeł cieplny
kuchenka elektryczna
laboratorium elektryczny

pokój kierownika - parowy
kuchenka elektryczna
laboratorium elektryczny

pokój kierownika - parowy
kuchenka elektryczna
laboratorium elektryczny

Hydrant

istniejące zadaszenie nad wejściem

istniejące parapety do demontażu
projektowane nowe parapety drewniane

PROJEKTOWANE SUFITY PODWIESZANE

TYP A
120x120 cm

Projektowany sufit podwieszany akustyczny z płyt dźwiękochłonnych. Konstrukcja płyt z wełny szklanej o wysokiej gęstości. Powierzchnia płyty jest wzmacniana i warstwa licowa pokryta systemową powłoką.
Na płytach położone dodatkowe płyty pozwalające uzyskać większą chłonność dla niskich częstotliwości dźwięku

TYP B
120x120 cm

Projektowany sufit podwieszany akustyczny z płyt odbijających dźwięk. Konstrukcja płyt z wełny szklanej o wysokiej gęstości. Powierzchnia płyty jest wzmacniana i warstwa licowa pokryta systemową powłoką.
Na płytach położone dodatkowe płyty pozwalające uzyskać większą chłonność dla niskich częstotliwości dźwięku

Kolory sufitów podwieszanych akustycznych

Projektowany sufit podwieszany akustyczny w kolorze białym. najbliższy kolor wg. NCS: 0500-N, odbicie światła: 85%

Projektowany sufit podwieszany akustyczny w kolorze szarym. najbliższy kolor wg. NCS: S70000-N, odbicie światła: 12%

Projektowany sufit podwieszany z płyt gipsowo - kartonowych. Sufit gładki malowany farbą lateksową w kolorze białym

Projektowany sufit podwieszany warstwowy, mocowany od spodu do dźwigarów stalowych.
1 warstwa sufitu - płyta g-k o odporności ogniowej EI30
2 warstwa sufitu - płyta gipsowa perforowana o gr. 12,5mm (perforacja ciągła kwadratowa) o właściwościach akustycznych. Płyta w kolorze czarnym
3. warstwa sufitu - płyta g-k w kolorze białym - miejscowe obniżenie sufitu

Projektowany układ wentylacji mechanicznej

"P&M" PROJEKT mgr inż. arch. Przemysław Płowecki, 42-200 Częstochowa, ul. Waszyngtona 24/3, tel/fax. 34 365 11 60, tel. kom. 888 484 484, www.pmprojekt.com					
Inwestor:	**Gmina Łochów Gmina Łochów Al. Pokoju 75, 07-130 Łochów**				
Nazwa i adres obiektu bud.	**Miejski i Gminny Ośrodek Kultury ul. 1 maja 22; 07-130 Łochów; działka nr. 2519, obręb: Miasto Łochów - 143305_4.0001, jednostka ewidencyjna Miasto Łochów - 143305_4**				
Temat zadania projektowego:	**Projekt budowlany przebudowy budynku Miejskiego i Gminnego Ośrodka Kultury w Łochowie**				
Przedmiot rysunku:	**Rzut parteru - rzut sufitów podwieszanych**		Branża:	Skala: **1:100**	Rys. nr A.14
Projektant:	mgr inż. arch. Przemysław Płowecki	KL-31/2000	architektura		
Sprawdzający:	mgr inż. arch. Aleksandra Nurek	405/01	architektura		Data: 01.2016
	PROJEKT SPORZĄDZONO PRZY UŻYCIU LICENCJOWANEGO OPROGRAMOWANIA ARCHITEKTONICZNEGO ArchiTechPC nr seryjny 03055749182, SoftCAD3D nr seryjny 03055901902, ArchiCad nr licencji 6-5114266, 6-5063383, 6-5147463 PRAWA AUTORSKIE ZASTRZEŻONE - WYKORZYSTYWANIE I POWIELANIE BEZ ZGODY AUTORÓW ZABRONIONE				Str:

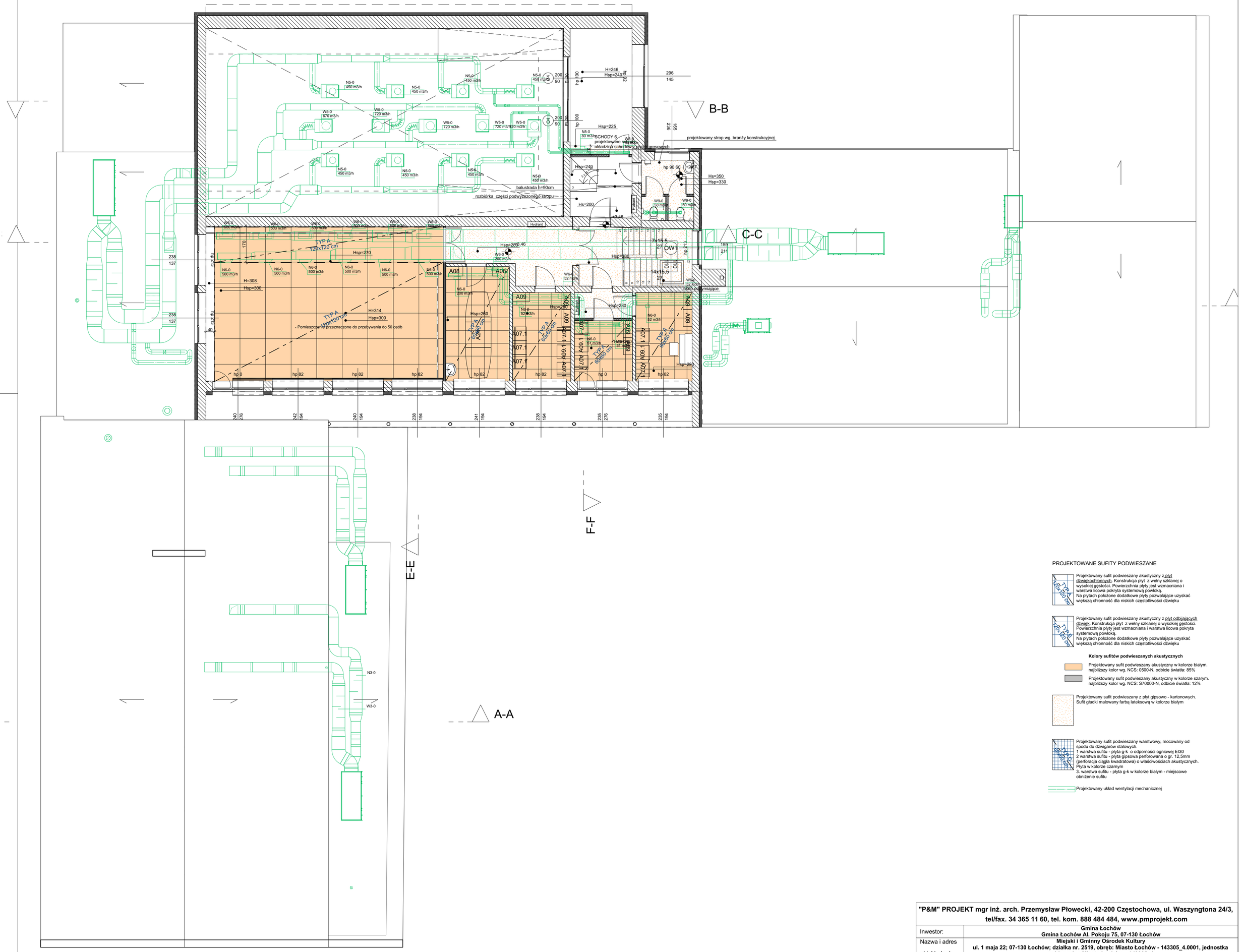

PROJEKTOWANE SUFITY PODWIESZANE

TYP A 120x120 cm — Projektowany sufit podwieszany akustyczny z płyt dźwiękochłonnych. Konstrukcja płyt z wełny szklanej o wysokiej gęstości. Powierzchnia płyty jest wzmacniana i warstwa licowa pokryta systemową powłoką.
Na płytach położone dodatkowe płyty pozwalające uzyskać większą chłonność dla niskich częstotliwości dźwięku

TYP B 120x120 cm — Projektowany sufit podwieszany akustyczny z płyt odbijających dźwięk. Konstrukcja płyt z wełny szklanej o wysokiej gęstości. Powierzchnia płyty jest wzmacniana i warstwa licowa pokryta systemową powłoką.
Na płytach położone dodatkowe płyty pozwalające uzyskać większą chłonność dla niskich częstotliwości dźwięku

Kolory sufitów podwieszanych akustycznych

Projektowany sufit podwieszany akustyczny w kolorze białym. najbliższy kolor wg. NCS: 0500-N, odbicie światła: 85%

Projektowany sufit podwieszany akustyczny w kolorze szarym. najbliższy kolor wg. NCS: S70000-N, odbicie światła: 12%

Projektowany sufit podwieszany z płyt gipsowo - kartonowych. Sufit gładki malowany farbą lateksową w kolorze białym

Projektowany sufit podwieszany warstwowy, mocowany od spodu do dźwigarów stalowych.
1 warstwa sufitu - płyta g-k o odporności ogniowej EI30
2 warstwa sufitu - płyta gipsowa perforowana o gr. 12,5mm (perforacja ciągła kwadratowa) o właściwościach akustycznych. Płyta w kolorze czarnym
3. warstwa sufitu - płyta g-k w kolorze białym - miejscowe obniżenie sufitu

Projektowany układ wentylacji mechanicznej

"P&M" PROJEKT mgr inż. arch. Przemysław Płowecki, 42-200 Częstochowa, ul. Waszyngtona 24/3, tel/fax. 34 365 11 60, tel. kom. 888 484 484, www.pmprojekt.com					
Inwestor:	**Gmina Łochów Gmina Łochów Al. Pokoju 75, 07-130 Łochów**				
Nazwa i adres obiektu bud.	**Miejski i Gminny Ośrodek Kultury ul. 1 maja 22; 07-130 Łochów; działka nr. 2519, obręb: Miasto Łochów - 143305_4.0001, jednostka ewidencyjna Miasto Łochów - 143305_4**				
Temat zadania projektowego:	**Projekt budowlany przebudowy budynku Miejskiego i Gminnego Ośrodka Kultury w Łochowie**				
Przedmiot rysunku:	**Rzut 1 piętra - rzut sufitów podwieszanych**		Branża:	Skala: **1:100**	Rys. nr A.15
Projektant:	mgr inż. arch. Przemysław Płowecki	KL-31/2000	architektura		
Sprawdzający:	mgr inż. arch. Aleksandra Nurek	405/01	architektura		Data: 01.2016
					Str:

PROJEKT SPORZĄDZONO PRZY UŻYCIU LICENCJOWANEGO OPROGRAMOWANIA ARCHITEKTONICZNEGO
ArchiTechPC nr seryjny 03055749182, SoftCAD3D nr seryjny 03055901902, ArchiCad nr licencji 6-5114266, 6-5063383, 6-5147463
PRAWA AUTORSKIE ZASTRZEŻONE - WYKORZYSTYWANIE I POWIELANIE BEZ ZGODY AUTORÓW ZABRONIONE

PRZEKRÓJ D-D

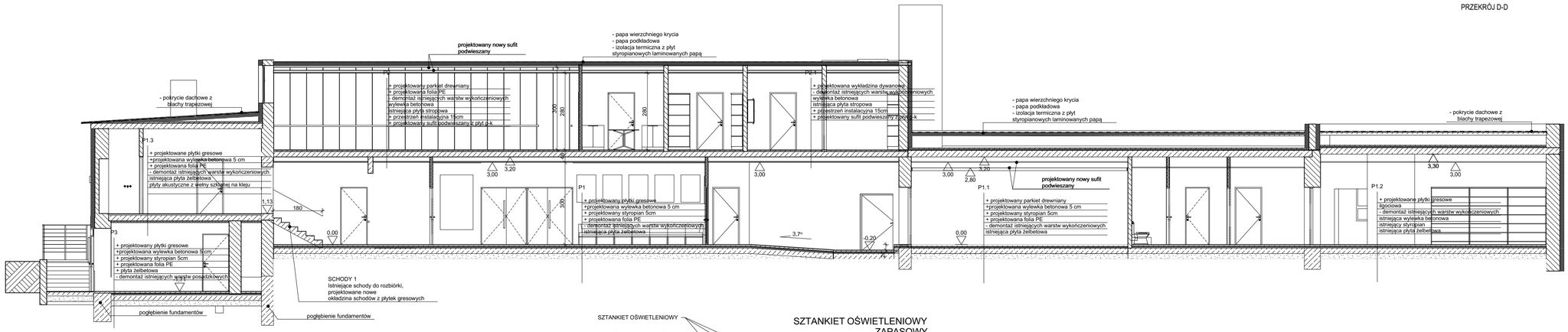

PRZEKRÓJ B-B

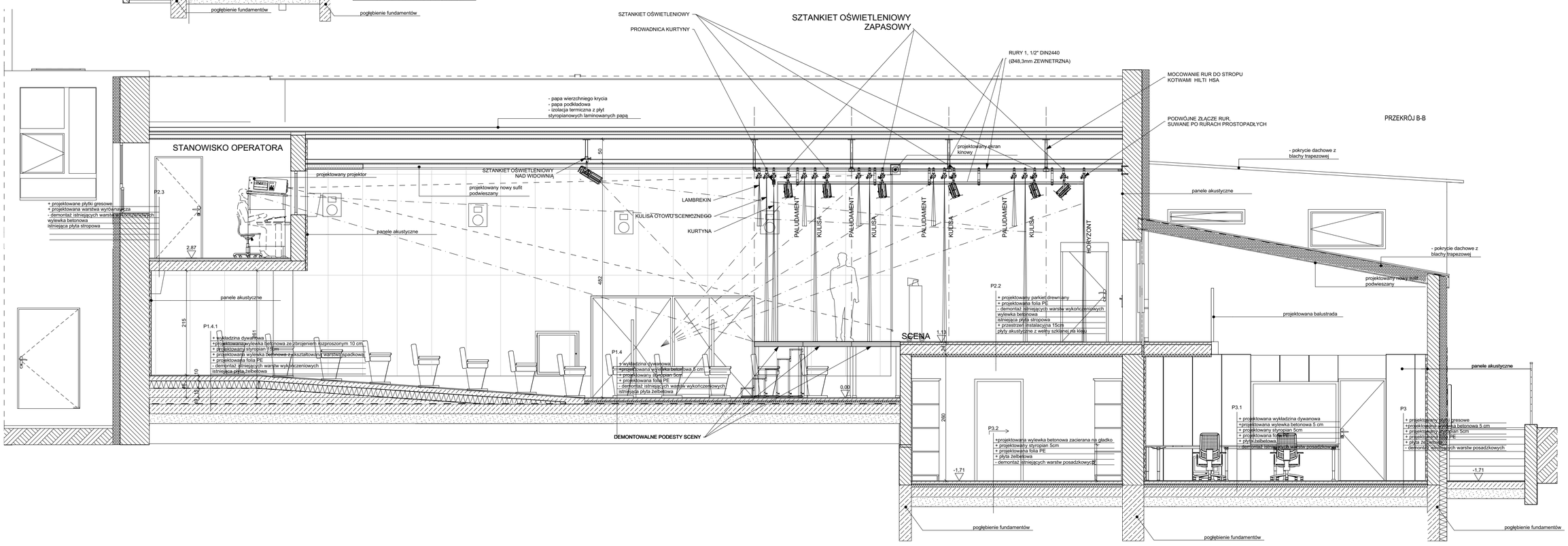

"P&M" PROJEKT mgr inż. arch. Przemysław Płowecki, 42-200 Częstochowa, ul. Waszyngtona 24/3, tel/fax. 34 365 11 60, tel. kom. 888 484 484, www.pmprojekt.com

Inwestor:	**Gmina Łochów** **Gmina Łochów Al. Pokoju 75, 07-130 Łochów**				
Nazwa i adres obiektu bud.	**Miejski i Gminny Ośrodek Kultury** **ul. 1 maja 22; 07-130 Łochów; działka nr. 2519, obręb: Miasto Łochów - 143305_4.0001, jednostka ewidencyjna Miasto Łochów - 143305_4**				
Temat zadania projektowego:	**Projekt budowlany przebudowy budynku Miejskiego i Gminnego Ośrodka Kultury w Łochowie**				
Przedmiot rysunku:	**Przekrój B-B, D-D - stan docelowy**		Branża:	Skala: **1:50, 1:100**	Rys. nr A.16
Projektant:	mgr inż. arch. Przemysław Płowecki	KL-31/2000	architektura		
Sprawdzający:	mgr inż. arch. Aleksandra Nurek	405/01	architektura		Data: 01.2016

PROJEKT SPORZĄDZONO PRZY UŻYCIU LICENCJOWANEGO OPROGRAMOWANIA ARCHITEKTONICZNEGO
ArchiTechPC nr seryjny 03055749182, SoftCAD3D nr seryjny 03055901902, ArchiCad nr licencji 6-5114266, 6-5963383, 6-5147463
PRAWA AUTORSKIE ZASTRZEŻONE - WYKORZYSTYWANIE I POWIELANIE BEZ ZGODY AUTORÓW ZABRONIONE

Str:

PRZEKRÓJ C-C

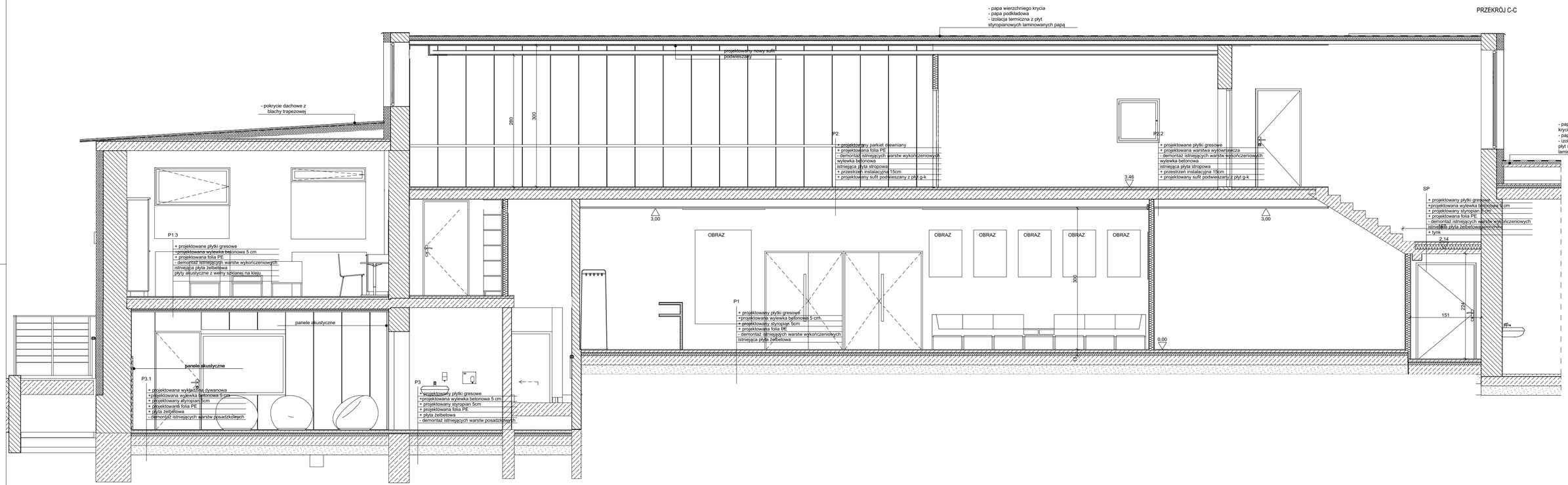

PRZEKRÓJ F-F

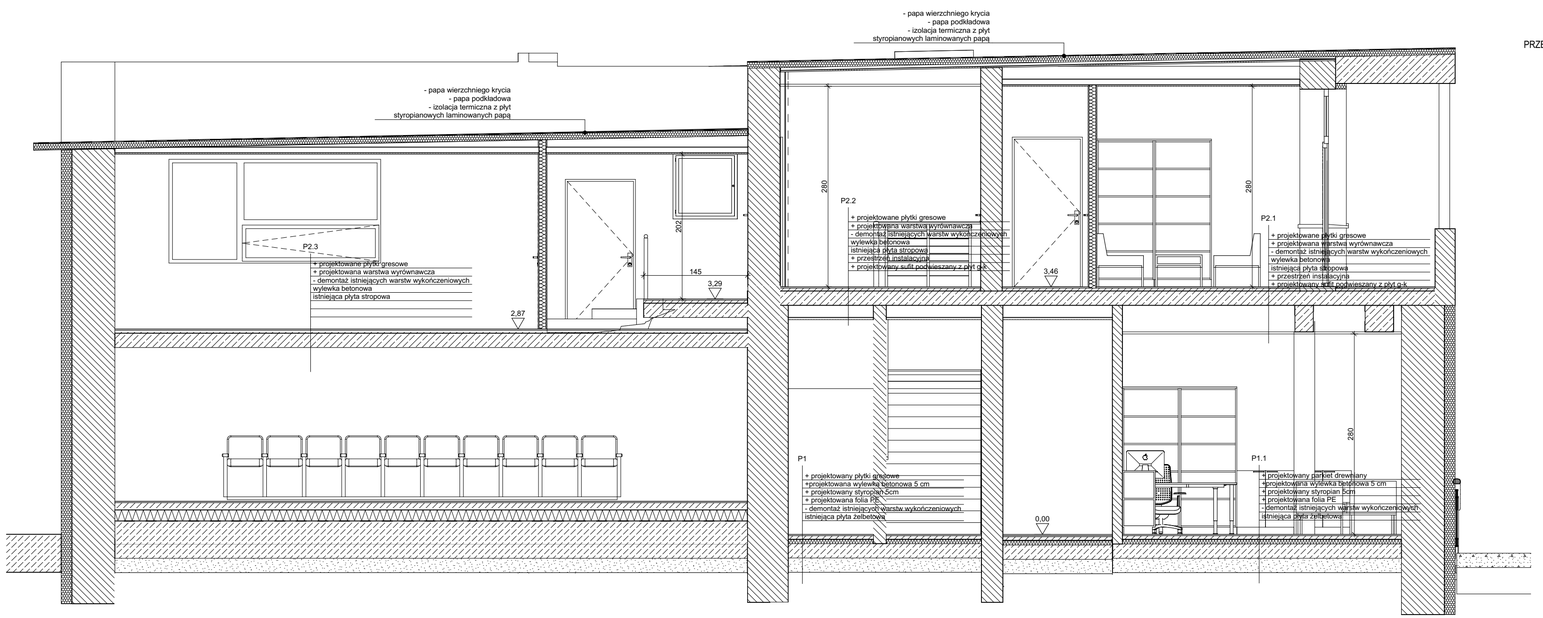

"P&M" PROJEKT mgr inż. arch. Przemysław Płowecki, 42-200 Częstochowa, ul. Waszyngtona 24/3, tel/fax. 34 365 11 60, tel. kom. 888 484 484, www.pmprojekt.com

Inwestor:	**Gmina Łochów** **Gmina Łochów Al. Pokoju 75, 07-130 Łochów**				
Nazwa i adres obiektu bud.	**Miejski i Gminny Ośrodek Kultury** **ul. 1 maja 22; 07-130 Łochów; działka nr. 2519, obręb: Miasto Łochów - 143305_4.0001, jednostka ewidencyjna Miasto Łochów - 143305_4**				
Temat zadania projektowego:	**Projekt budowlany przebudowy budynku Miejskiego i Gminnego Ośrodka Kultury w Łochowie**				
Przedmiot rysunku:	**Przekrój C-C i F-F - stan docelowy**		Branża:	Skala: **1:50**	Rys. nr A.17
Projektant:	mgr inż. arch. Przemysław Płowecki	KL-31/2000	architektura		
Sprawdzający:	mgr inż. arch. Aleksandra Nurek	405/01	architektura		Data: 01.2016

PROJEKT SPORZĄDZONO PRZY UŻYCIU LICENCJOWANEGO OPROGRAMOWANIA ARCHITEKTONICZNEGO
ArchiTechPC nr seryjny 63053749182, SoftCAD32 nr seryjny 63055901902, ArchiCad nr licencji 6-5114266, 6-5863383, 6-5147463
PRAWA AUTORSKIE ZASTRZEŻONE - WYKORZYSTYWANIE I POWIELANIE BEZ ZGODY AUTORÓW ZABRONIONE

Str:

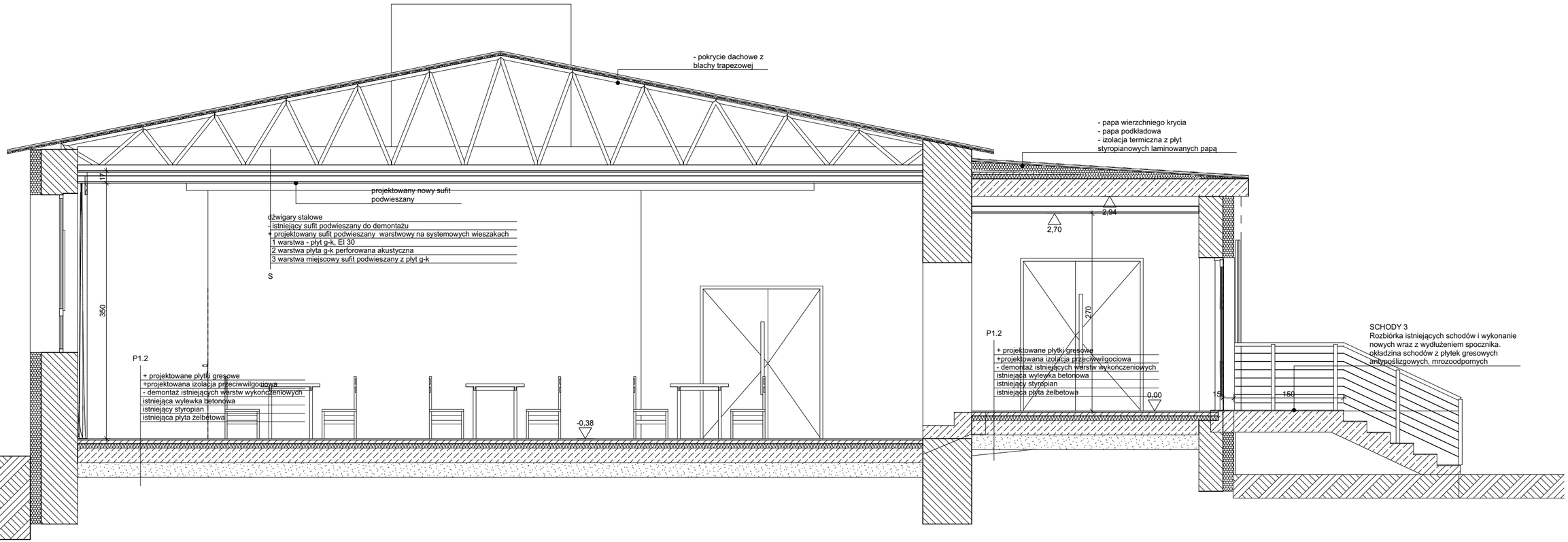

"P&M" PROJEKT mgr inż. arch. Przemysław Płowecki, 42-200 Częstochowa, ul. Waszyngtona 24/3, tel/fax. 34 365 11 60, tel. kom. 888 484 484, www.pmprojekt.com

Inwestor:	**Gmina Łochów** **Gmina Łochów Al. Pokoju 75, 07-130 Łochów**				
Nazwa i adres obiektu bud.	**Miejski i Gminny Ośrodek Kultury** **ul. 1 maja 22; 07-130 Łochów; działka nr. 2519, obręb: Miasto Łochów - 143305_4.0001, jednostka ewidencyjna Miasto Łochów - 143305_4**				
Temat zadania projektowego:	**Projekt budowlany przebudowy budynku Miejskiego i Gminnego Ośrodka Kultury w Łochowie**				
Przedmiot rysunku:	**Przekrój A-A - stan docelowy**		Branża:	Skala: **1:50**	Rys. nr A.18
Projektant:	mgr inż. arch. Przemysław Płowecki	KL-31/2000	architektura		
Sprawdzający:	mgr inż. arch. Aleksandra Nurek	405/01	architektura		Data: 01.2016
	PROJEKT SPORZĄDZONO PRZY UŻYCIU LICENCJOWANEGO OPROGRAMOWANIA ARCHITEKTONICZNEGO ArchiTechPC nr seryjny 03055749182, SoftCAD3D nr seryjny 03055901902, ArchiCad nr licencji 6-5114266, 6-5063383, 6-5147463 PRAWA AUTORSKIE ZASTRZEŻONE - WYKORZYSTYWANIE i POWIELANIE BEZ ZGODY AUTORÓW ZABRONIONE				Str:

Zestawienie elementw wyposażenia

Nr	Obiekt	Ilość	Długość (A)	Szerokość (B)	Wysokość (Z)	Symbol 2D	Aksonometryczny Widok 3D	Opis
A02	Fotele kinowe	1	550	300	100		1::0.8,0.0,0.9,0.3	Fotel kinowo - teatralny o konstrukci drewnianej, tapicerowany w kolorze czerwonym. Fotele o wymiarach h=100cm, s=54cm, gł.= 56cm. 3 rzędy siedzeń z możliwością demontażu
A02.1	Fotele kinowe	1	550	200	100		1::0.8,0.0,0.9,0.3	Fotel kinowo - teatralny o konstrukci drewnianej, tapicerowany w kolorze czerwonym. Fotele o wymiarach h= 100cm, s=54cm, gł.= 56cm. 2 rzędy siedzeń usytuowanych na płasko
A02.2	Fotele kinowe	1	550	800	100		1::0.8,0.0,0.9,0.3	Fotel kinowo - teatralny o konstrukci drewnianej, tapicerowany w kolorze czerwonym. Fotele o wymiarach h=100cm, s=54cm, gł.= 56cm 2 rzędy siedzeń usytuowanych na pochylni
A04	Fotel biurowy obrotowy	11	68	69	95	A04	1:0.8,0.0,0.9,0.3	Fotel biurowy obrotowy, regulowana wysokość, wysokie ergonomiczne wyprofilowane oparcie, regulowane podłokietniki. Miękkie tapicerowane siedzisko oraz oparcie
A05	Wieszak stojący	10	60	30	170	A05	1:0.8,0.0,0.9,0.3	Stojący wieszak stalowy w pomieszczeniach szatniowych.
A06	Biurko	3	160	80	72	A06	1:0.8,0.0,0.9,0.3	Biurko o regulowanej wysokości. Blat wykonany z płyty MDF z wykończeniem fornirowanym w kolorzez dąb. Powierzchnia fornirowana malowana. Podstawa stalowa malowana farbą epoksydową na szaro
A06.1	Biurko	10	120	60	72	A06.1	1:0.8,0.0,0.9,0.3	Biurko o regulowanej wysokości. Blat wykonany z płyty MDF z wykończeniem fornirowanym w kolorzez dąb. Powierzchnia fornirowana malowana. Podstawa stalowa malowana farbą
A07	Fotel wypoczynkowy	14	65	65	44	A07	1:0.8,0.0,0.9,0.3	Fotel. siedzisko i oparcie tapicerowane w dwóch kolorach ciemno i jasno szary. Baza - czarna
A07.1		5	65	65	44	A07.1	1:0.8,0.0,0.9,0.3	
A07.1	Fotel wypoczynkowy	9	65	65	44	A07.1	1:0.8,0.0,0.9,0.3	Fotel. siedzisko i oparcie tapicerowane w dwóch kolorach ciemno i jasno szary. Baza - czarna
A08		1	44	65	108		1:0.8,0.0,0.9,0.3	Ksero
A08	Biurko	3	160	100	72	A08	1:0.8,0.0,0.9,0.3	Biurko o regulowanej wysokości. Blat wykonany z płyty MDF z wykończeniem fornirowanym w kolorzez dąb. Powierzchnia fornirowana malowana. Podstawa stalowa malowana farbą
A08	Szafa biurowa boczna	1	40	82	116	5268PL	1:0.8,0.0,0.9,0.3	Szafka biurowa boczna. Rama szafki i drzwi: rama płyta MDF lakierowana na biało z połyskiem; drzwi dębowa okleina; Uchwyty czarne aluminiowe
A08	Szafka biurowa	15	80	44	89	A08	1:0.8,0.0,0.9,0.3	Szafka biurowa z półkami i dwuskrzydłowymi drzwiami. Rama i półki: części drewniane, szara melamina. Podstawa szara
A09	Balustrada	1	161	5	90		1:0.8,0.0,0.9,0.3	Balustrada stalowa z pochwytem drewnianym
A09	Komputer	9	53	19	45		1:0.8,0.0,0.9,0.3	Komputer
A09	Ławka fortepianowa	1	60	40	60		1:0.8,0.0,0.9,0.3	Ławka fortepianowa. Nogi drewniane, siedzisko czarne tapicerowane
A09	Pianino	1	145	60	115		1:0.8,0.0,0.9,0.3	Pianino
A09	Stolik	3	100	100	100	A09	1:0.8,0.0,0.9,0.3	Niski stolik kawowy. Blat: drewno dąb, podstawa: czarna stalowa
A09	Szafka biurowa	9	80	42	206	A09	1:0.8,0.0,0.9,0.3	Szafka biurowa z półkami. Rama i półki: części drewniane, szara melamina. Podstawa szara.
A09.1		1	100	100	100	A09.1	1:0.8,0.0,0.9,0.3	
A09.1	Stolik	3	100	100	100	A09.1	1:0.8,0.0,0.9,0.3	Niski stolik kawowy. Blat: drewno dąb, podstawa: czarna stalowa
A10	Szafka biurowa	3	80	44	166	A10	1:0.8,0.0,0.9,0.3	Szafka biurowa z półkami i dwuskrzydłowymi drzwiami. Rama i półki: części drewniane, szara melamina. Podstawa szara

Zestawienie elementw wyposażenia

Nr	Obiekt	Ilość	Długość (A)	Szerokość (B)	Wysokość (Z)	Symbol 2D	Aksonometryczny Widok 3D	Opis
A11	Zabudowa kuchenna	1	123	60	225		2:0.8,0.0,0.9,0.3	Zabudowa kuchenna pomieszczenia socjalnego. SZAFKI: korpus-płyta wiórowa laminowana 18mm kolor biały, blat - płyta wiór. 38mm kolor biały, fronty - płyta wiór. lam. 18mm kolor ciemnoszary. WYPOSAŻENIE: zlew jednokomorowy z ociekaczem, lodówka podblatowa
A12	Stół	1	80	60	75		2:0.8,0.0,0.9,0.3	Stół kuchenny. Blat: płyta wiórowa laminowana 18mm, Kolor: biały, nogi ze stali nierdzewnej
A13	Krzesło	14	45	50	90		2:0.8,0.0,0.9,0.3	Krzesło z siedziskiem tapicerowanym w kolorze szarym, Baza: chromowana
A14	Stół z 4krzesłami	15	125	180	85		2:0.8,0.0,0.9,0.3	Zestaw stołów biesiadnych z krzesłami. Stół: blat drewniany dębowy. Nogi: rama stalowa malowana na szaro. Krzesła: siedziska tapicerowane w kolorze szarym, nogi: stalowe malowane na szaro
A15	Stół kuchenny	5	135	60	85		2:0.8,0.0,0.9,0.3	Stół kuchenny przyścienny ze stali nierdzewniej z dwiema półkami.
A15.1	Stół kuchenny	1	159	60	85		2:0.8,0.0,0.9,0.3	Stół kuchenny przyścienny ze stali nierdzewniej z dwiema półkami.
A15.2	Stół kuchenny ze zlewem	1	60	60	85		2:0.8,0.0,0.9,0.3	Stół kuchenny przyścienny ze stali nierdzewniej z dwiema półkami z zlewem jednokomorowym i drzwiczkami ze stali nierdzewnej.
A15.21	Stół kuchenny ze zlewem	1	202	60	85		2:0.8,0.0,0.9,0.3	Stół kuchenny przyścienny ze stali nierdzewniej z dwiema półkami i z zlewem dwukomorowym.
A15.22	Zlew przemysłowy	1	60	60	90		2:0.8,0.0,0.9,0.3	Basen jednokomorowy kuchenny do mycia garnków kuchennych.
A16	Lodówka	1	137	75	193		2:0.8,0.0,0.9,0.3	Szafa chłodnicza.
A16	Szafa przelotowa	1	40	70	210		2:0.8,0.0,0.9,0.3	Szafa przelotowa kuchenna ze stali nierdzewniej z drzwiczkami z dwóch stron ze stali nierdzewnej
A16.1	Regał ociekowy	1	50	50	210		2:0.8,0.0,0.9,0.3	Regał ociekowy kuchenny ze stali nierdzewniej. Półki ze stali nierdzewnej perforowanej.
A16.1	Szafa	1	130	35	210		2:0.8,0.0,0.9,0.3	Szafa w rozdzielnie kelnerskiej. Szafka z półkami i dwuskrzydłowymi drzwiami. Rama i półki: szara melamina, drzwiczki: części drewniane, . Podstawa szara
A17	Zmywarka gastronomiczna	1	70	60	90	mz	2:0.8,0.0,0.9,0.3	Zmywarka gastronomiczna
A18	Szafa	6	110	50	210		2:0.8,0.0,0.9,0.3	Szafka z półkami i dwuskrzydłowymi drzwiami. Rama i półki: szara melamina, drzwiczki: części drewniane. Podstawa szara
A18.1	Szafa	1	130	40	207		2:0.8,0.0,0.9,0.3	Szafka z półkami. Rama szara melamina, półki: części drewniane, Podstawa szara
A18.1	Szafa	1	130	40	210		2:0.8,0.0,0.9,0.3	Szafka z półkami. Rama szara melamina, półki: części drewniane, Podstawa szara
A19	Kuchenka elektryczna	1	75	60	85		2:0.8,0.0,0.9,0.3	Kuchenka elektryczna 4 palnikowa.
A19.1	Taboret elektryczny	1	60	60	40		2:0.8,0.0,0.9,0.3	Taboret elektryczny
A19.2	Piec konwekcyjno - parowy	1	90	90	65		2:0.8,0.0,0.9,0.3	Piec konwekcyjno parowy.
A20		1	---	---	---			
A20	System przywieszania obrazów	6	---	---	---			Szyna aluminowa systemowa mocowana do ściany do zawieszania obrazów na linkach stalowych.
A20	Wózek kelnerski	1	60	40	70		2:0.8,0.0,0.9,0.3	Wózek kelnerski transportowy ze stali nierdzewnej.

Zestawienie elementw wyposażenia

Nr	Obiekt	Ilość	Długość (A)	Szerokość (B)	Wysokość (Z)	Symbol 2D	Aksonometryczny Widok 3D	Opis
A21	Regał biblioteczny	23	140	60	210		3:0.8,0.0,0.9,0.3	Regał biblioteczny jednostronny. Panele pionowe wykonane z płyty wiórowej o gr. 21mm. Panele oklejone fornirem drewnianym o gr. 0,8mm. Panele boczne regału z możliwością regulacji wysokości półek. Półki drewniane
A21.1	Regał biblioteczny	33	140	30	210		3:0.8,0.0,0.9,0.3	Regał biblioteczny jednostronny. Panele pionowe wykonane z płyty wiórowej o gr. 21mm. Panele oklejone fornirem drewnianym o gr. 0,8mm. Panele boczne regału z możliwością regulacji wysokości półek. Półki drewniane
A22	Półki	1	136	54	203		3:0.8,0.0,0.9,0.3	Systemowa zabudowa z półek przestrzeni pod schodami w pomieszczeniu reżyserki. Konstrukcja z płyty wiórowej laminowanej o gr. 21mm w kolorze ciemnoszaryrm.
A22.1	Półki	1	216	54	166		3:0.8,0.0,0.9,0.3	Systemowa zabudowa z półek przestrzeni pod schodami w pomieszczeniu reżyserki. Konstrukcja z płyty wiórowej laminowanej o gr. 21mm w kolorze ciemnoszaryrm.
A23	Fotel workowy	4	90	90	75		3:0.8,0.0,0.9,0.3	Fotel workowy typu sako z ekoskóry w kolorze czerwonym.
A24	Regał magazynowy	4	170	60	210		3:0.8,0.0,0.9,0.3	Regały o dużej nośności, przeznaczone do magazynu sprzętu. Konstrukcja regału z profili metalowych malowanych proszkowo. Półki z płyty wiórowej
A24	Stół	1	120	120	72	A24	3:0.8,0.0,0.9,0.3	Stół konferenyjny - do sali plastycznej. Blat: płyta mdf w okładzinie drewnianej. Nogi malowane na szaro
A24.1	Regał magazynowy	3	125	40	240		3:0.8,0.0,0.9,0.3	Regały o dużej nośności, przeznaczone do magazynu archiwum. Konstrukcja regału z profili metalowych malowanych proszkowo. Półki z płyty wiórowej
A25	Poręcz baletowa	1	542	5	90		3:0.8,0.0,0.9,0.3	Poręcz baletowa. Wspomiki ze stali nierdzewnej powierzchnia szczotkowana, drążek z drewna bukowego, lakierowany, średnica 43mm. Odległość drążka od ściany 28cm
A25.1	Poręcz baletowa	1	967	5	90		3:0.8,0.0,0.9,0.3	Poręcz baletowa. Wspomiki ze stali nierdzewnej powierzchnia szczotkowana, drążek z drewna bukowego, lakierowany, średnica 43mm. Odległość drążka od ściany 28cm

"P&M" PROJEKT mgr inż. arch. Przemysław Płowecki, 42-200 Częstochowa, ul. Waszyngtona 24/3, tel/fax. 34 365 11 60, tel. kom. 888 484 484, www.pmprojekt.com

Inwestor:	**Gmina Łochów** **Gmina Łochów Al. Pokoju 75, 07-130 Łochów**			
Nazwa i adres obiektu bud.	**Miejski i Gminny Ośrodek Kultury** **ul. 1 maja 22; 07-130 Łochów; działka nr. 2519, obręb: Miasto Łochów - 143305_4.0001, jednostka ewidencyjna Miasto Łochów - 143305_4**			
Temat zadania projektowego:	**Projekt budowlany przebudowy budynku Miejskiego i Gminnego Ośrodka Kultury w Łochowie**			
Przedmiot rysunku:	**Zestawienie elementów wyposażenia wnętrz**	Branża:	Skala: **1:1**	Rys. nr A.19
Projektant:	mgr inż. arch. Przemysław Płowecki	KL-31/2000	architektura	
Sprawdzający:	mgr inż. arch. Aleksandra Nurek	405/01	architektura	Data: 01.2016

PROJEKT SPORZĄDZONO PRZY UŻYCIU LICENCJOWANEGO OPROGRAMOWANIA ARCHITEKTONICZNEGO
ArchiTechPC nr seryjny 0305974192, ŚwitCAD32 nr seryjny 0305991902, ArchiCad nr licencji 6-5114206, 6-5963383, 6-5147463
PRAWA AUTORSKIE ZASTRZEŻONE - WYKORZYSTYWANIE I POWIELANIE BEZ ZGODY AUTORÓW ZABRONIONE

Str:

Zestawienie elementów wyposażenia wnętrz (wymagających montażu)

Nr.	Nazwa	Ilość	Długość (A)	Szerokość (B)	Wysokość	Symbol na rzucie	Aksonometria	Opis
B01	Umywalka "40"	3	40	33	14			Umywalka ceramiczna 40 cm, z otworem i przelewem
B02		2	60	48	20			Umywalka ceramiczna 60 cm, z otworem i przelewem
B02	Umywalka "60"	8	60	48	20			Umywalka ceramiczna 60 cm, z otworem i przelewem
B03	Pisuar	4	33	30	60		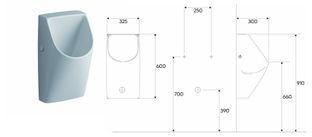	Pisuar ceramiczny
B04		4	36	64	40			Zestaw WC kompaktowy.
B04	WC kompakt	11	36	64	40			Zestaw WC kompaktowy. Miska kompaktowa z odpływem uniwersalnym oraz spłuczka z armaturą oraz deską sedesową.
B05	Umywalka podblatowa	2	116	50	3	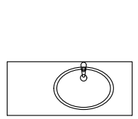	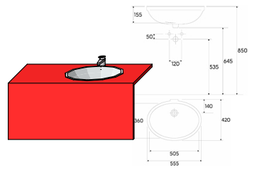	Umywalka podblatowa z otoworem na baterię umieszczonym centralnie i z przelewem. Wymiary umywalki: 50x35,5x15,5 cm. Umywalka mocowana do ściany na śrubach. Blat czerwony kompozytowy
B05.1	Umywalka podblatowa	1	195	50	3	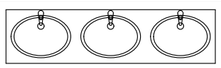	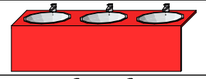	
B05.2	Umywalka podblatowa	1	160	50	3	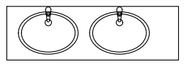	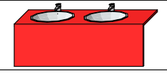	
B06	WC kompakt dla niepełnosprawnych	1	35	64	43	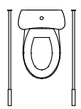		Zestaw WC kompaktowy dla osób niepełnosprawnych. Miska kompaktowa z odpływem uniwersalnym oraz spłuczka z armaturą oraz deską sedesową. 1 poręcz ścienna łukowa stała, 1 poręcz uchylna (Wymiary 62x18,5 cm). Poręcze dla osób niepełnosprawnych ze stali nierd
B07	Umywalka dla niepełnosprawnych	1	60	55	16		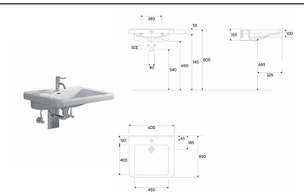	Umywalka ceramiczna 60 cm, z otworem i przelewem, przeznaczona dla osób niepełnosprawnych
B10	Piec do wypalania ceramiki	1	35	40	46			piec do wypalania ceramiki

Zestawienie elementów wyposażenia łazienek

Nr.	Nazwa	Ilość	Długość (A)	Szerokość (B)	Wysokość	Symbol na rzucie	Aksonometria	Opis
C01	Suszarka do rąk	10	28	18	25		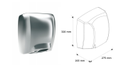	Elektryczna suszarka do rąk. Obudowa ze stali matowej o gr. 2mm
C02	Pojemnik na papier toaletowy	14	32	10	28		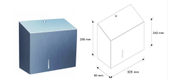	Pojemnik na papier toaletowy ze stali matowej.
C03	Kosz do damskich toalet	11	23	10	26			Kosz do damskich toalet ze stali nierdzewnej. Kosz mocowany do ściany z unoszoną pokrywą
C04	Dozownik mydła	11	10	8	19			Dozownik mydła ze stali matowej.
C05	Szczotka WC	16	0	10	30			Szczotka do WC z uchwytem mocowanym do ściany z przykrywką. Materiał stal matowa.

"P&M" PROJEKT mgr inż. arch. Przemysław Płowecki, 42-200 Częstochowa, ul. Waszyngtona 24/3, tel/fax. 34 365 11 60, tel. kom. 888 484 484, www.pmprojekt.com

Inwestor:	**Gmina Łochów** **Gmina Łochów Al. Pokoju 75, 07-130 Łochów**			
Nazwa i adres obiektu bud.	**Miejski i Gminny Ośrodek Kultury** **ul. 1 maja 22; 07-130 Łochów; działka nr. 2519, obręb: Miasto Łochów - 143305_4.0001, jednostka ewidencyjna Miasto Łochów - 143305_4**			
Temat zadania projektowego:	**Projekt budowlany przebudowy budynku Miejskiego i Gminnego Ośrodka Kultury w Łochowie**			
Przedmiot rysunku:	**Zestawienie elementów wyposażenia wnętrz**		Branża:	Skala: **1:1**
Projektant:	mgr inż. arch. Przemysław Płowecki	KL-31/2000	architektura	
Sprawdzający:	mgr inż. arch. Aleksandra Nurek	405/01	architektura	

Rys. nr A.20

Data: 01.2016

Str:

PROJEKT SPORZĄDZONO PRZY UŻYCIU LICENCJOWANEGO OPROGRAMOWANIA ARCHITEKTONICZNEGO
ArchiTechPC nr seryjny 03055749182, SoftCAD3D nr seryjny 03055901902, ArchiCad nr licencji 6-5114266, 6-5063383, 6-5147463
PRAWA AUTORSKIE ZASTRZEŻONE - WYKORZYSTYWANIE I POWIELANIE BEZ ZGODY AUTORÓW ZABRONIONE

Zestawienie stolarki okiennej

ID	O1	O2.1	O3	O4	O6	O7	O8	O9	OW1
Ilość	2	1	1	2	2	1	1	1	1
Wymiary otworu w ścianie	100x100	77x92	180x130	200x90	227x192	253x294	89x191	202x144	---
Rozmiar Szer. x Wys.	100x100	77x92	180x130	200x90	227x192	253x294	89x191	202x144	---
Wysokość	100	92	130	90	192	294	191	144	---
Szerokość	100	77	180	200	227	253	89	202	---
Orientacja				P					---
Rzut			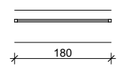	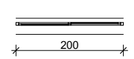	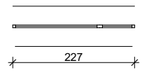			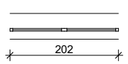	
Elewacja			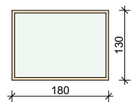	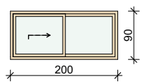	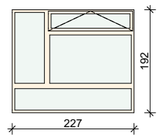	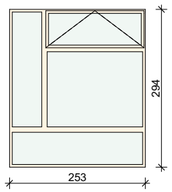	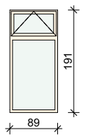	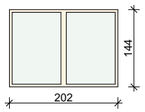	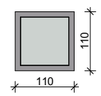
Odporność ogniowa	-	EI 30	EI 30	EI 30	EI 30	EI 30	EI 30	EI 30	---
Współczynnik przenikania ciepła U	-	0,9 W/m2*K	-	-	0,9 W/m2*K	0,9 W/m2*K	0,9 W/m2*K	0,9 W/m2*K	---
Izolacyjność akustyczna Rw	-	-	45 dB	45 dB	-	-	-	-	-
Opis	okno podawcze wewnętrzne podnoszone	Okno zewnętrzne	Okno stałe dźwiękoszczelne o odporności ogniowej	Okno przesuwne w poziomie dźwiękoszczelne o odporności ogniowej	Okno zewnętrzne p.poż stałe z naświetlem uchylnym, zamieszczonym na wys. min 2 m powyżej poziomu posadzki	Okno zewnętrzne p.poż stałe z naświetlem uchylnym, zamieszczonym na wys. min 2 m	Okno zewnętrzne p.poż stałe z naświetlem uchylnym, zamieszczonym na wys. min 2 m	Okno zewnętrzne p.poż stałe	Klapa oddymiająca prosta jednoskrzydłowa klatki schodowej. Wymiary zewnętrzne klapy 110x110 cm. Powierzchnia czynna klapy 0,85
Konstrukcja	Konstrukcja okna aluminiowa bez wypełnienia termoizolacyjnego. Szyba zespolona. Kolor biały	Konstrukcja: 3komorowa konstrukcja aluminiowa z wypełnieniem ogniochronnym. Szyba o właściwościach ogniochronnych. Kolor RAL 7035	Konstrukcja: 3komorowa konstrukcja aluminiowa z wypełnieniem ogniochronnym. Szyba o właściwościach ogniochronnych. 3 tafle szkła Kolor RAL 7035	Konstrukcja: 3komorowa konstrukcja aluminiowa z wypełnieniem ogniochronnym. Szyba o właściwościach ogniochronnych. 3 tafle szkła Kolor RAL 7035	3komorowa konstrukcja aluminiowa z wypełnieniem ogniochronnym. Szyba o właściwościach ogniochronnych. Kolor RAL 7035	3komorowa konstrukcja aluminiowa z wypełnieniem ogniochronnym. Szyba o właściwościach ogniochronnych. Kolor RAL 7035	3komorowa konstrukcja aluminiowa z wypełnieniem ogniochronnym. Szyba o właściwościach ogniochronnych. Kolor RAL 7035	3komorowa konstrukcja aluminiowa z wypełnieniem ogniochronnym. Szyba o właściwościach ogniochronnych. Kolor RAL 7035	Konstrukcja klapy:podstawa prosta o wys. 500 mm z blachy stalowej ocynkowanej o gr. 1,25 mm - podstawa jest przystosowana do mocowania obróbki dachowej - izolacja termiczna podstawy, wypełnienie skrzydła kopułą z poliwęglanu

UWAGA!

PRZED ZAMÓWIENIEM I MONTAŻEM STOLARKI, WYMIARY NALEŻY SPRAWDZIĆ Z NATURY NA BUDOWIE!

"P&M" PROJEKT mgr inż. arch. Przemysław Płowecki, 42-200 Częstochowa, ul. Waszyngtona 24/3, tel/fax. 34 365 11 60, tel. kom. 888 484 484, www.pmprojekt.com

Inwestor:	**Gmina Łochów** **Gmina Łochów Al. Pokoju 75, 07-130 Łochów**				
Nazwa i adres obiektu bud.	**Miejski i Gminny Ośrodek Kultury** **ul. 1 maja 22; 07-130 Łochów; działka nr. 2519, obręb: Miasto Łochów - 143305_4.0001, jednostka ewidencyjna Miasto Łochów - 143305_4**				
Temat zadania projektowego:	**Projekt budowlany przebudowy budynku Miejskiego i Gminnego Ośrodka Kultury w Łochowie**				
Przedmiot rysunku:	**Zestawienie stolarki okiennej**		Branża:	Skala: **1:1**	Rys. nr A.21
Projektant:	mgr inż. arch. Przemysław Płowecki	KL-31/2000	architektura		Data: 01.2016
Sprawdzający:	mgr inż. arch. Aleksandra Nurek	405/01	architektura		Str:

PROJEKT SPORZĄDZONO PRZY UŻYCIU LICENCJOWANEGO OPROGRAMOWANIA ARCHITEKTONICZNEGO
ArchiTechPC nr seryjny 03055749182, SoftCAD3D nr seryjny 03055901902, ArchiCad nr licencji 6-5114266, 6-5063383, 6-5147463
PRAWA AUTORSKIE ZASTRZEŻONE - WYKORZYSTYWANIE I POWIELANIE BEZ ZGODY AUTORÓW ZABRONIONE

Zestawienie stolarki drzwiowej

ID	Dw1	Dw1	Dw1.1	Dw1.1	Dw2	Dw2	Dw2	Dw2.1	Dw3	Dw3	Dw3	Dw4	Dw4	Dw4.1	Dw4.1	Dw4.1	Dw4.2	Dw4.2	Dw5	Dw5	Dw5.1	Dw5.1	Dw5.2	Dw6	Dw8	Dw9	Dz1	Dz2	Dz3	Dz4	Dz5
Ilość	2	3	3	3	1	1	3	2	1	1	1	10	12	1	2	3	3	4	1	2	1	2	1	1	2	1	2	1	1	1	1
Wymiary przejścia	90x205	90x205	80x205	80x205	90x204	90x204	90x204	90x204	90x205	90x205	90x205	90x205	90x205	90x205	90x205	90x205	90x205	90x205	160x205	160x205	160x205	160x205	160x205	180x205	90x205	180x210	90x205	120x203	90x200	90x200	180x252
Wymiary otworu w ścianie	98x209	98x209	88x209	88x209	100x209	100x209	100x209	100x209	98x209	98x209	98x209	98x209	98x209	98x209	98x209	98x209	98x209	98x209	168x209	168x209	168x209	168x209	168x209	188x209	98x209	345x215	98x235	128x207	98x280	98x230	229x256
Szerokość	98	98	88	88	90	90	90	90	98	98	98	98	98	98	98	98	98	98	160	160	160	160	160	180	98	180	98	120	98	98	229
Wysokość	209	209	209	209	204	204	204	204	209	209	209	209	209	209	209	209	209	209	205	205	205	205	205	205	209	210	235	203	280	230	256
Orientacja	L	P	L	P	P	P	L	L	L	P	P	P	L	P	L	L	L	P	P	L	L	P	L	L	P	P	P	P	L	P	P
Rzut																															
Elewacja																															
Odporność ogniowa	-	-	-	-	-	-	-	-	-	-	-	-	-	-	-	-	EI 30	EI 30	-	-	EI 30	EI 30	EI 30	-	EI 60	EI 30	-	-	-	-	-
Izolacyjność akustyczna Rw	-	-	-	-	-	-	-	-	-	-	-	-	-	42 dB	42 dB	42 dB	-	-	42 dB	42 dB	42 dB	42 dB	-	-	-	-	-	-	-	-	-
Współczynnik przenikania ciepła U	-	-	-	-	-	-	-	-	-	-	-	-	-	-	-	-	-	-	-	-	-	-	-	-	-	-	1,3 W/(m2* K)	1,3 W/(m2* K)	1,3 W/(m2* K)	1,3 W/(m2* K)	1,3 W/(m2* K)
Lokalizacja drzwi	Drzwi jednoskrzydłowe do pomieszczeń toalet	- II -	Drzwi jednoskrzydłowe do pomieszczeń toalet	- II -	Drzwi jednoskrzydłowe przesuwne wewnętrzne do pomieszczeń kuchennych i magazynowych	- II -	Drzwi jednoskrzydłowe przesuwne wewnętrzne do pomieszczeń toalet	- II -	- II -	Drzwi jednoskrzydłowe w pomieszczeniach kuchennych	Drzwi jednoskrzydłowe	- II -	Drzwi jednoskrzydłowe. Akustyczne				Drzwi jednoskrzydłowe. O odpornośći ogniowej		Drzwi dwuskrzydłowe. O odpornośći ogniowej		Drzwi dwuskrzydłowe. akustyczne		Drzwi dwuskrzydłowe. O odpornośći ogniowej, akustyczne		Drzwi dwuskrzydłowe. O odpornośći ogniowej	Drzwi dwuskrzydłowe.	Drzwi dwuskrzydłowe. O odpornośći ogniowej	Drzwi jednoskrzydłowe. O odpornośći ogniowej z nadwietlami bocznymi	Drzwi jednoskrzydłowe zewnętrzne z nadwietlem	Drzwi jednoskrzydłowe zewnętrzne z nadwietlem	Drzwi jednoskrzydłowe zewnętrzne z nadwietlem	Drzwi dwuskrzydłowe zewnętrzne z nadwietlem bocznym
Konstrukcja skrzydła	Rama skrzydła z klejonki drewnianej. Wypełnienie: płyta wiórowa obwiniona wzmocniona wewnętrznym ramiakiem. Poszycie: Płyta HDF. Pokrycie: Okleina CPL 0,7mm w kolorze antracyt		Rama skrzydła z klejonki drewnianej. Wypełnienie: płyta wiórowa obwiniona wzmocniona wewnętrznym ramiakiem. Poszycie: Płyta HDF. Pokrycie: Okleina CPL 0,7mm w kolorze antracyt		Rama skrzydła z PCV. Wypełnienie: płyta z pianki poliuretanowej. Poszycie: okleina CPL 0,7 mm w kolorze popielatym		Konstrukcja skrzydła wiolowarstwowa Poszycie: okleina CPL 0,7 mm w kolorze popielatym			Rama skrzydła z PCV. Wypełnienie: płyta z pianki poliuretanowej. Poszycie: okleina CPL 0,7mm 1,5mm w kolorze popielatym	Konstrukcja skrzydła: płyta wiórowa otwierane wewnętrznym ramiakiem ze sklejki. Całość obłożona jest płytą HDF. Skrzydła uzupełnione są aluminiowymi intarsjami w kolorze srebrnym o szerokości 6mm.		Konstrukcja skrzydła: rama z drewna egzotycznego. Wypełnienie: wkład dźwiękoszczelny i przeciwpożarowy. Wykończenie: laminowany bezbarwnie, lakierowany w kolorze skrzydła; Poszycie: płyta HDF. Uszczelka: pęczniejąca pod wpływem wysokiej temp.		- II -	- II -	Konstrukcja skrzydła: rama z klejonego drewna egzotycznego. Wypełnienie: wkład ogniochronny. Okrzoda: ramiak laminowany bezbarwnie, lakierowany w kolorze skrzydła; Poszycie: płyta HDF. Uszczelka: pęczniejąca pod wpływem wysokiej temp.	- II -	Konstrukcja skrzydła: rama z klejonego drewna egzotycznego. Wypełnienie: wkład dźwiękoszczelny i przeciwpożarowy. Wykończenie: laminowany bezbarwnie, lakierowany w kolorze skrzydła; Poszycie: płyta HDF. Uszczelka: pęczniejąca pod wpływem wysokiej temp.	- II -	Konstrukcja skrzydła: rama z klejonego drewna egzotycznego. Wypełnienie: wkład dźwiękoszczelny i przeciwpożarowy. Wykończenie: laminowany bezbarwnie, lakierowany w kolorze skrzydła; Poszycie: płyta HDF. Uszczelka: pęczniejąca pod wpływem wysokiej temp.	- II -	Konstrukcja skrzydła: rama z klejonego drewna egzotycznego. Wypełnienie: wkład dźwiękoszczelny i przeciwpożarowy. Wykończenie: laminowany bezbarwnie, lakierowany w kolorze skrzydła; Poszycie: płyta HDF. Uszczelka: pęczniejąca pod wpływem wysokiej temp.	Konstrukcja ramy skrzydła z profili aluminiowych jednokomorowych bez izolacji termicznej. Wypełnienie z szyby zespolonej	Konstrukcja skrzydła: rama z klejonego drewna. Wypełnienie: wkład ogniochronny. Poszycie: płyta HDF, farba polestrowa	Konstrukcja z profili aluminiowych połączonych ze sobą przekładką termiczną. Wypełnienie: rama obwiedziona wąskim szklanym kwarcowym profilu trzykomorowy, wypełnienie: pakiet szyb wysokiej wytrzymałości wypełniony zelem.	Wkład wewnętrzny konstrukcji płytowej wypełniony materiałem termoizolacyjnym gr. 50mm, okleinowym płytą HDF 3mm. Rama jest dwustronnie obłożona blachą stalową ocynkowaną pokrytą farbą polestrową	Wkład wewnętrzny konstrukcji ramowej wypełniony materiałem termoizolacyjnym gr. 50mm, okleinowym płytą HDF 3mm. Rama jest dwustronnie obłożona blachą stalową ocynkowaną pokrytą farbą polestrową	Wkład wewnętrzny konstrukcji ramowej wypełniony materiałem termoizolacyjnym gr. 50mm, okleinowym płytą HDF 3mm. Rama jest dwustronnie obłożona blachą stalową ocynkowaną pokrytą farbą polestrową	Konstrukcja ramy skrzydła z trójkomorowych profili aluminiowych z przekładką termiczną. Wypełnienie z szkła zespolonego.
Ościeżnica	Ościeżnica metalowa kątowa wykonana z blachy stalowej, dwustronnie ocynkowanej o gr. 1,2mm. Lakierowana proszkowo w kolorze antracyt		Ościeżnica metalowa kątowa wykonana z blachy stalowej, dwustronnie ocynkowanej o gr. 1,2mm. Lakierowana proszkowo w kolorze antracyt		System przesuwne wewnętrzdzienny składa się z kasety metalowej ze stali ocynkowanej wraz z kompletnym systemem jezdnym, stanowiącym konstrukcję wewnątrz ściany		System przesuwne wewnętrzdzienny składa się z kasety metalowej ze stali ocynkowanej wraz z kompletnym systemem jezdnym, stanowiącym konstrukcję wewnątrz ściany			Ościeżnica kątowa duża o szerokości profilu 105mm. Wykonana z blachy stalowej ocynkowanej ogniowo o grubości 1,2mm. Lakierowana proszkowo farbą podkładową na kolor popielaty	Ościeżnica bezprzylgowa		Ościeżnica metalowa kątowa wykonana z blachy stalowej ocynkowanej o gr. 1,5mm z kompletnym systemem do montażu natynkiem. Nakładki na ościeżnice: natrezowane elementy z materiałów drewnopochodnych		Ościeżnica drewniana 100 mm (EI60) wykonana z trójwarstwowej klejonki sosnowej, wyposażona w zawiasy czopowe.		Ościeżnica metalowa kątowa wykonana z blachy stalowej ocynkowanej o gr. 1,5mm z kompletnym systemem do montażu natynkiem. Nakładki na ościeżnice: natrezowane elementy z materiałów drewnopochodnych		Ościeżnica drewniana 100 mm (EI60) wykonana z trójwarstwowej klejonki sosnowej, wyposażona w zawiasy czopowe.		Ościeżnica drewniana 100 mm. (EI60) wykonana z trójwarstwowej klejonki sosnowej, wyposażona w zawiasy czopowe.	Ościeżnica aluminiowa	Ościeżnica aluminiowa. Uszczelki pęczniejące pod wpływem temperatury	Ościeżnica z konstrukcji metalowo drewnianej złożona z klejonki drewnianej i blachy stalowej ocynkowanej o gr. 1,5mm	Ościeżnica z konstrukcji metalowo drewnianej złożona z klejonki drewnianej i blachy stalowej ocynkowanej o gr. 1,5mm	Ościeżnica z konstrukcji metalowo drewnianej złożona z klejonki drewnianej i blachy stalowej ocynkowanej o gr. 1,5mm	Ościeżnica z konstrukcji metalowo drewnianej złożona z klejonki drewnianej i blachy stalowej ocynkowanej o gr. 1,5mm	Ościeżnica aluminiowa
Akcesoria	3 Zawiasy trójelementowe, panel dolny ze stali nierdzewnej z kratką wentylacyjną, panel górny ze stali nierdzewnej		3 Zawiasy trójelementowe, panel dolny ze stali nierdzewnej z kratką wentylacyjną, panel górny ze stali nierdzewnej		Kaseta konstrukcyjna, szyna z widokami jezdnymi, zaczep zamka, ościeżnica, uszczelka szczotkowa		Kaseta konstrukcyjna, szyna z widokami jezdnymi, zaczep zamka, ościeżnica, uszczelka szczotkowa, panel dolny ze stali nierdzewnej z kratką wentylacyjną, panel górny ze stali nierdzewnej			Uszczelka wyposażona w 2 zawiasy, uszczelka gumowa obwiedniowa, 6 dybli montażowych. Dodatkowo bulej z ramą ze stali nierdzewnej	Zamek na klucz zwykły; zawiasy		2 zawiasy wzmocnione obiektowe; zamek pod wkładkę patentowej; 2 uszczelki progowe automatyczne, uszczelka pęczniejąca		Pokrycie: okleina CPL gr.0,7mm w kolorze ciemno szarym, np. ciemny beton		2 zawiasy wzmocnione obiektowe; zamek pod wkładkę patentowej; 2 uszczelki progowe automatyczne, uszczelka pęczniejąca		Pokrycie: okleina CPL gr.0,7mm w kolorze ciemno szarym, np. ciemny beton		3 zawiasy (EI30) wzmocnione obiektowe; zamek pod wkładkę patentowej; 2 uszczelki progowe automatyczne, uszczelka ogniodporna		3 zawiasy (EI30) wzmocnione obiektowe; zamek pod wkładkę patentowej; 2 uszczelki progowe automatyczne, uszczelka ogniodporna	zamkek, wkładka patentowa, klamka; pochwyty proste płonowe ze stali nierdzewnej	zamki wielopunktowy dostosowany pod wkładkę patentowej, zawiasy, bolce antywyważeniowe. Nakiwelle	zamki wielopunktowy dostosowany pod wkładkę patentowej, zawiasy, bolce antywyważeniowe. Nakiwelle	zamki wielopunktowy dostosowany pod wkładkę patentowej, zawiasy, bolce antywyważeniowe. Nakiwelle	zamki wielopunktowy dostosowany pod wkładkę patentowej, zawiasy, bolce antywyważeniowe. Nakiwelle	zamkek, wkładka patentowa, klamka; pochwyty proste płonowe ze stali nierdzewnej
Kolor	antracyt		antracyt		kolor popielaty		beton ciemny			kolor popielaty	Pokrycie: okleina CPL gr.0,7mm w kolorze ciemno szarym, np. ciemny beton		Pokrycie: okleina CPL gr.0,7mm w kolorze ciemno szarym, np. ciemny beton			Pokrycie: okleina CPL gr.0,7mm w kolorze ciemno szarym, np. ciemny beton		Pokrycie: okleina CPL gr.0,7mm w kolorze ciemno szarym, np. ciemny beton		Pokrycie: okleina CPL gr.0,7mm w kolorze ciemno szarym, np. ciemny beton		Pokrycie: okleina CPL gr.0,7mm w kolorze ciemno szarym, np. ciemny beton	RAL 7035	płyta HDF, blacha ocynkowana, farba polestrowa w kolorze antracyt	RAL 7035	RAL 7035	RAL 7035	RAL 7035	RAL 7035

UWAGA!

PRZED ZAMÓWIENIEM I MONTAŻEM STOLARKI. WYMIARY NALEŻY SPRAWDZIĆ Z NATURY NA BUDOWIE!

"P&M" PROJEKT mgr inż. arch. Przemysław Płowecki, 42-200 Częstochowa, ul. Waszyngtona 24/3, tel/fax. 34 365 11 60, tel. kom. 888 484 484, www.pmprojekt.com

Inwestor:	**Gmina Łochów** **Gmina Łochów Al. Pokoju 75, 07-130 Łochów**
Nazwa i adres obiektu bud.	**Miejski i Gminny Ośrodek Kultury** **ul. 1 maja 22; 07-130 Łochów; działka nr. 2519, obręb: Miasto Łochów - 143305_4.0001, jednostka ewidencyjna Miasto Łochów - 143305_4**
Temat zadania projektowego:	**Projekt budowlany przebudowy budynku Miejskiego i Gminnego Ośrodka Kultury w Łochowie**
Przedmiot rysunku:	**Zestawienie stolarki drzwiowej** — Branża: — Skala: **1:1** — Rys. nr **A.22**
Projektant:	mgr inż. arch. Przemysław Płowecki: KL-31/2000 — architektura
Sprawdzający:	mgr inż. arch. Aleksandra Nurek: 405/01 — architektura — Data: 01.2016

AUTOR PROJEKTU ZASTRZEGA SOBIE PRAWO DO AUTORSKIEGO NADZORU NAD REALIZACJĄ PROJEKTU, ZGODNIE Z ART. 20 PRAWA AUTORSKIEGO I PRAWAMI AUTORSKIMI. KOPIOWANIE, POWIELANIE I WYKORZYSTYWANIE PROJEKTU BEZ ZGODY AUTORÓW ZABRONIONE

Str: