RZUT I PIĘTRA – INSTALACJA C.O.

ZAKRES OPRACOWANIA

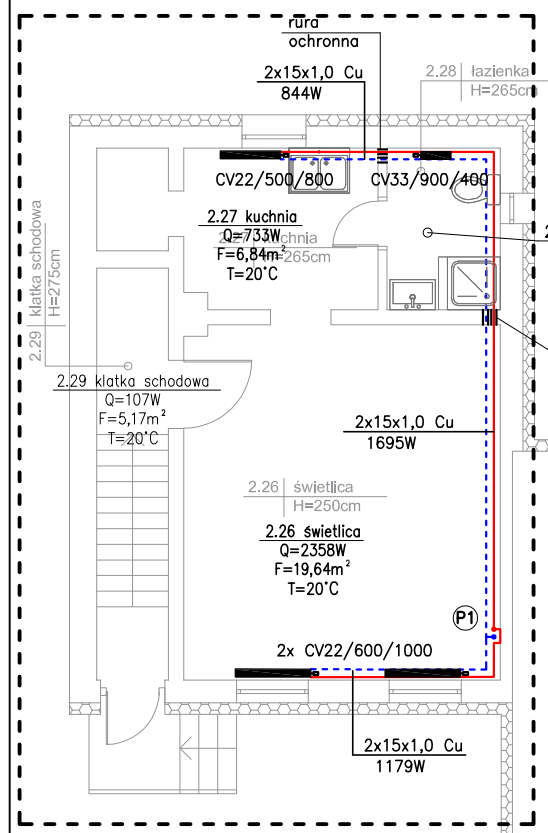

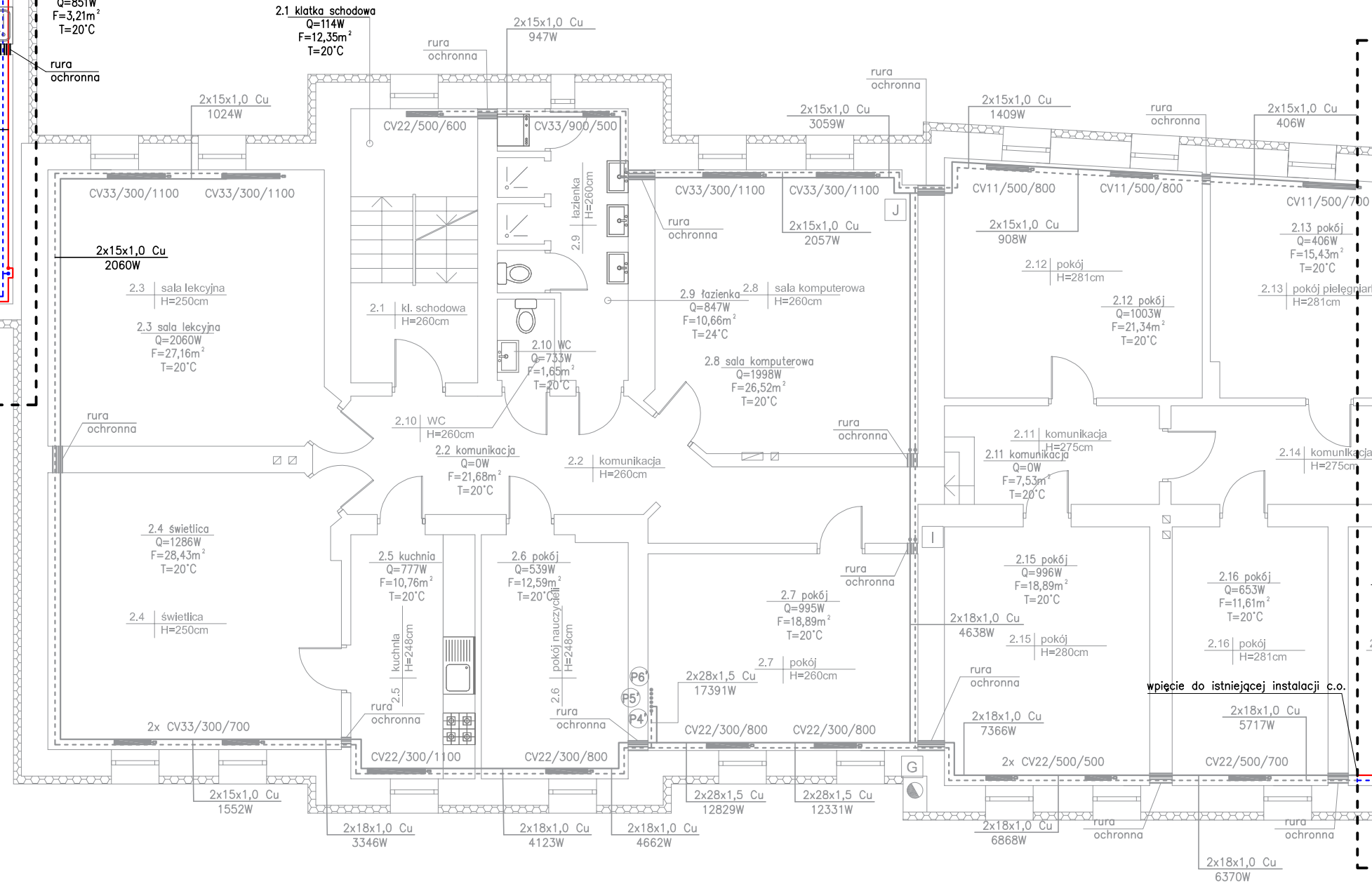

ZAKRES OPRACOWANIA

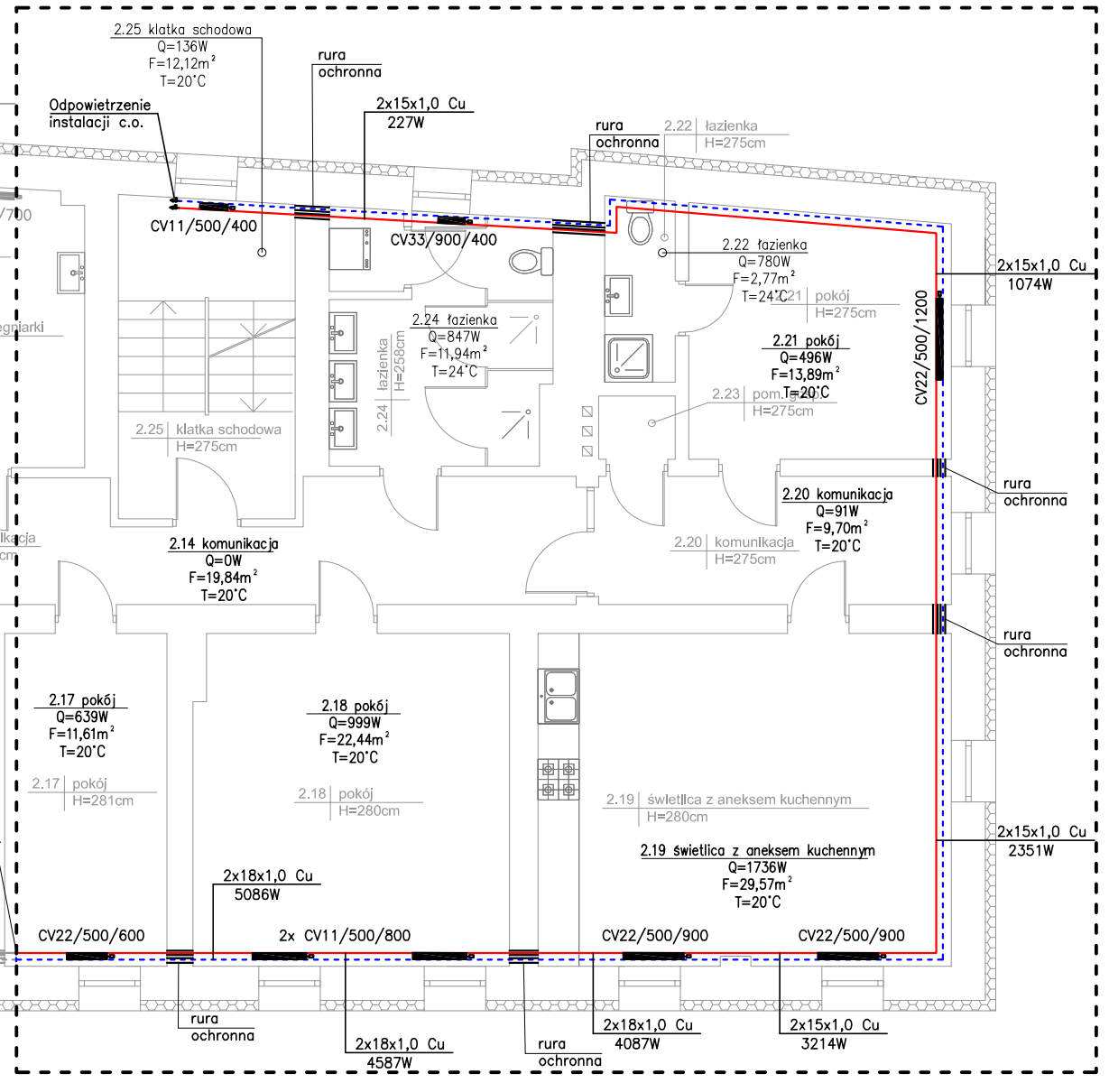

Uwaga:
- Instalację centralnego ogrzewania z rur miedzianych łączonych zaciskowo.
- Przejścia przewodów przez przegrody budowlane wykonać w rurach osłonowych.
- Grzejniki montować min. 10cm nad podłogą,
- Na przewodzie powrotnym grzejników montować zawory odcinające
- Na każdym grzejniku montować zawór z głowicą termostatyczną,
- W najwyższych punktach instalacji zastosować automatyczne zawory odpowietrzające,
- U podstawy pionu montować zawory spustowe
- Przewody instalacji centralnego ogrzewania prowadzić po ścianie, w posadzce lub w bruździe ściennej.
- Przewody zasilające i powrotne należy zaizolować zgodnie z Dz. U. z 2022 poz. 1225

LEGENDA

dn 15x1,0 — Rury miedziane twarda w sztangach

Q=649 W

P1 ** — Piony instalacyjne

CV11/600/1000 — Grzejniki płytowy firmy Purmo typu Ventil Compact podłączenie od dołu z gwintem wewnętrznym G1/2", Grzejnik wyposażony w wbudowaną wkładkę zaworową z regulacją wstępną fimry Oventrop.

Biuro projektów i usług inwestycyjnych INSTAL STD
tel. 501 292 469
58-304 Wałbrzych ul. Wysockiego 28 pok.23

Projektant: br. sanitarna	mgr inż. Sylwia Tchorowska	124/DOŚ/06 DOŚ/IS/0471/06		Data: 31.08.2026r.
Asystent: br. sanitarna	mgr inż. Paula Wolniak–Andruszko			
Temat:	"Remont instalacji centralnego ogrzewania w budynku internatu przy ul. Strzegomskiej 41 w Wałbrzychu – kontynuacja" Dz. nr 7 obręb nr 25 Rusinowa, Wałbrzych.			Stadium: PT
Inwestor:	Dolnośląski Młodzieżowy Ośrodek Wychowawczy im. Marii Grzegorzewskiej w Wałbrzychu ul. Strzegomska 20, 58–308 Wałbrzych			Skala: 1:100
Tytuł rys.:	RZUT I PIĘTRA – INSTALACJA C.O.			Nr rys.: IS-3